



**Lembaga Survei Indonesia**

**Survei Nasional  
Pasca Pemilihan Umum Presiden 2014  
Oktober 2014**



# Temuan Utama

- *Masyarakat Indonesia secara umum memberikan penilaian yang positif terhadap pelaksanaan pemilu Presiden yang baru lalu. Hal ini terlihat dari mayoritas masyarakat yang memberikan nilai baik terhadap pelaksanaan pemilu dan menyatakan puas dengan proses dan aspek-aspek khusus dari pelaksanaan pemilu.*
- *Mayoritas masyarakat Indonesia percaya bahwa pemilu presiden berjalan dengan Jujur dan Adil. Namun demikian, tetap ada kekhawatiran atas terjadinya manipulasi dari hasil pemilu di beberapa TPS yang bisa memberikan persepsi negatif terhadap integritas pelaksanaan pemilu.*
- *Masyarakat menyatakan kepuasan dengan kinerja dari lembaga pemilu, termasuk KPU dalam pelaksanaan pemilu presiden lalu.*

# Temuan Utama

- *Mayoritas masyarakat Indonesia menyatakan dukungan terhadap sistem pemilihan secara langsung dalam menentukan Gubernur dan Walikota/ Bupati dibanding dengan pemilihan melalui anggota Dewan. Para pendukung calon presiden pada pemilu presiden lalu dan pendukung partai yang ada di koalisi pemerintahan memberikan dukungan yang sangat besar untuk pilihan pemilu langsung ini. Selain itu, masyarakat juga percaya bahwa walaupun pemilu langsung akan memakan biaya besar, namun walaupun demikian, mereka berhak menentukan pemimpin mereka di masa yang akan datang. Masyarakat juga tidak percaya bahwa pemilihan melalui anggota dewan bisa mengurangi praktek politik uang dan korupsi di Indonesia.*
- *Masyarakat Indonesia secara umum memberikan penilaian positif pada arah perkembangan negara dan situasi ekonomi Indonesia dibandingkan dengan survei pada akhir 2013 lalu. Namun, masalah ekonomi dan korupsi masih menjadi masalah besar yang harus di tanggulangi di masa yang akan datang.*

# Methodologi

## Sample :

- 2,000 responden yang mewakili para pemilih di Indonesia (17 tahun keatas atau sudah menikah).

## Margin of error:

- $\pm 2.1\%$ , dengan tingkat kepercayaan 95%.

## Wilayah survei :

- Semua provinsi di Indonesia (34); jumlah responden di tetapkan secara proporsional berdasarkan propinsi. Dilakukan over sampling di Aceh, Maluku, Papua, dan Papua Barat.

## Waktu pengambilan data:


- 25 Oktober – 3 November 2014

## Lembaga Survei:


- Lembaga Survei Indonesia (LSI) melakukan pengambilan dan pengolahan data untuk survei ini.

## Pembobotan:

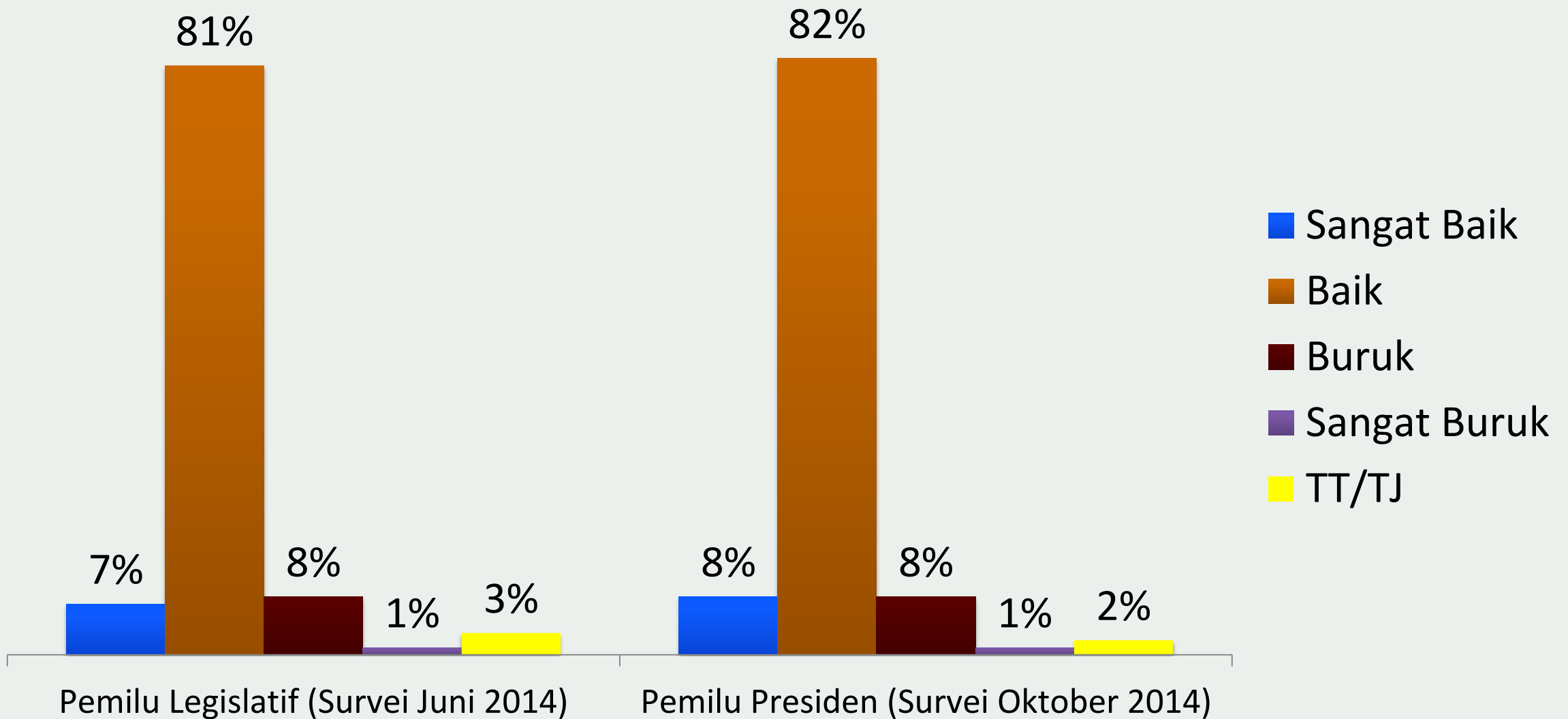
- Pembobotan data atas umur, wilayah dan jenis kelamin di lakukan agar data yang di dapatkan bisa jadikan sebagai pendapat umum masyarakat Indonesia yang berusia 17 tahun keatas atau yang sudah mempunyai hak pilih.



# Pendapat Masyarakat Terhadap Pemilu Legislatif dan Presiden 2014

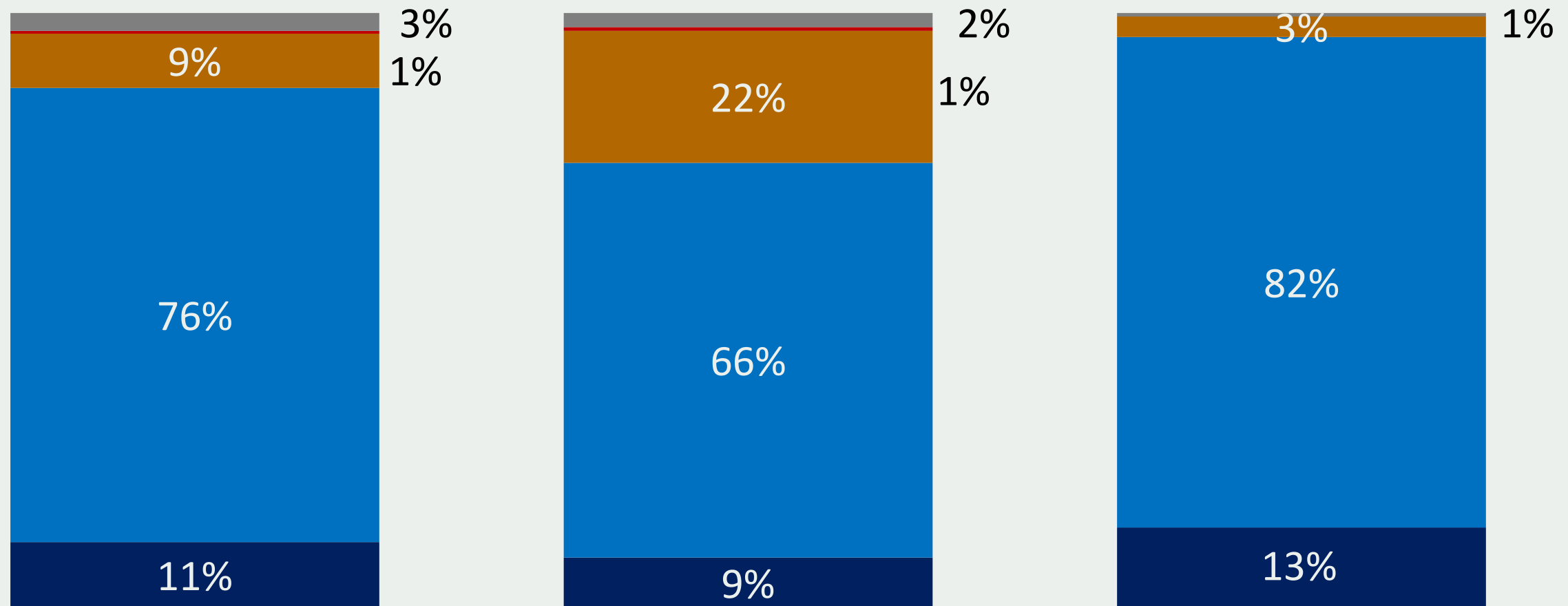


# Pengorganisasian Penyelenggaraan PEMILU Legislatif dan Presiden 2014



*"Menurut Ibu/Bapak, bagaimana penyelenggaraan Pemilu (Legislatif, 9 April; Pemilu Presiden 9 Juli 2014 yang baru lalu? Apakah diselenggarakan dengan sangat baik, baik, buruk, sangat buruk?)"*

# Tingkat Kepuasan Terhadap PEMILU Presiden 9 Juli 2014



Indonesia

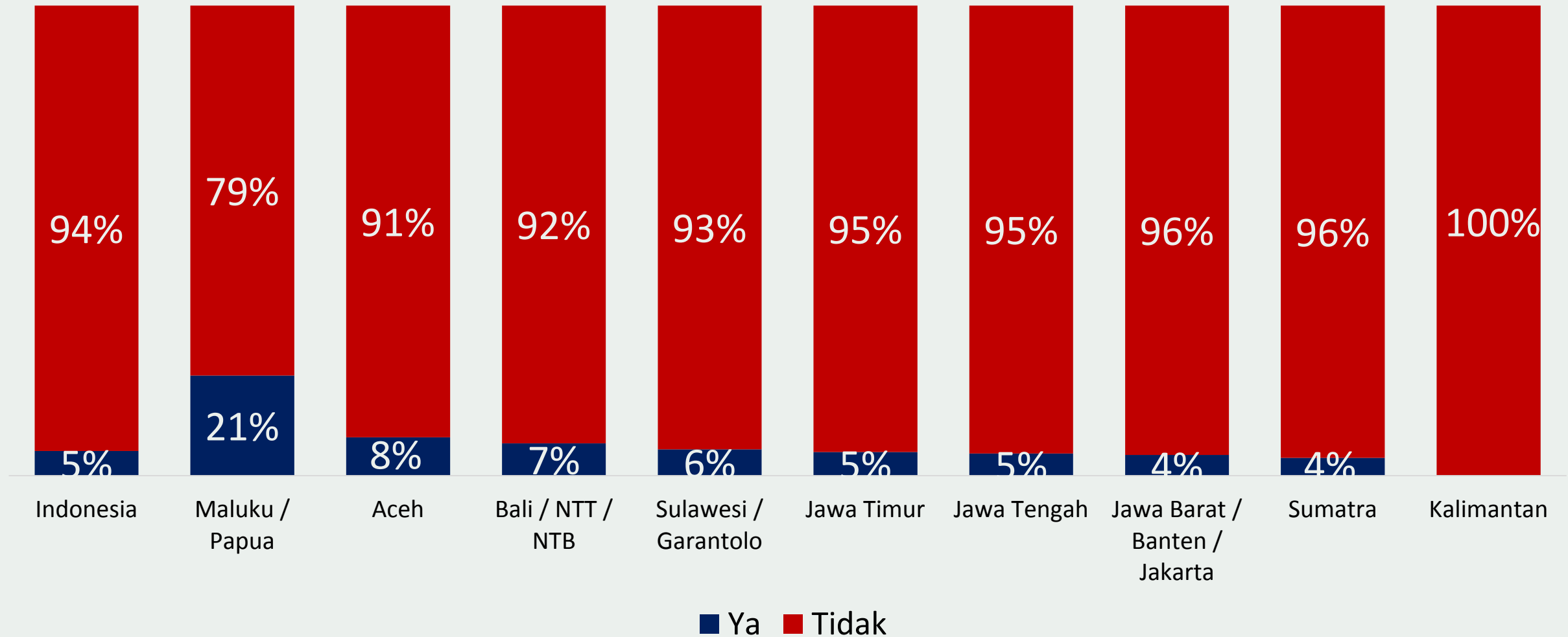
Pendukung Prabowo Subianto

Pendukung Joko Widodo

■ Sangat Puas   ■ Puas   ■ Tidak Puas   ■ Sangat Tidak Puas   ■ TT/TJ

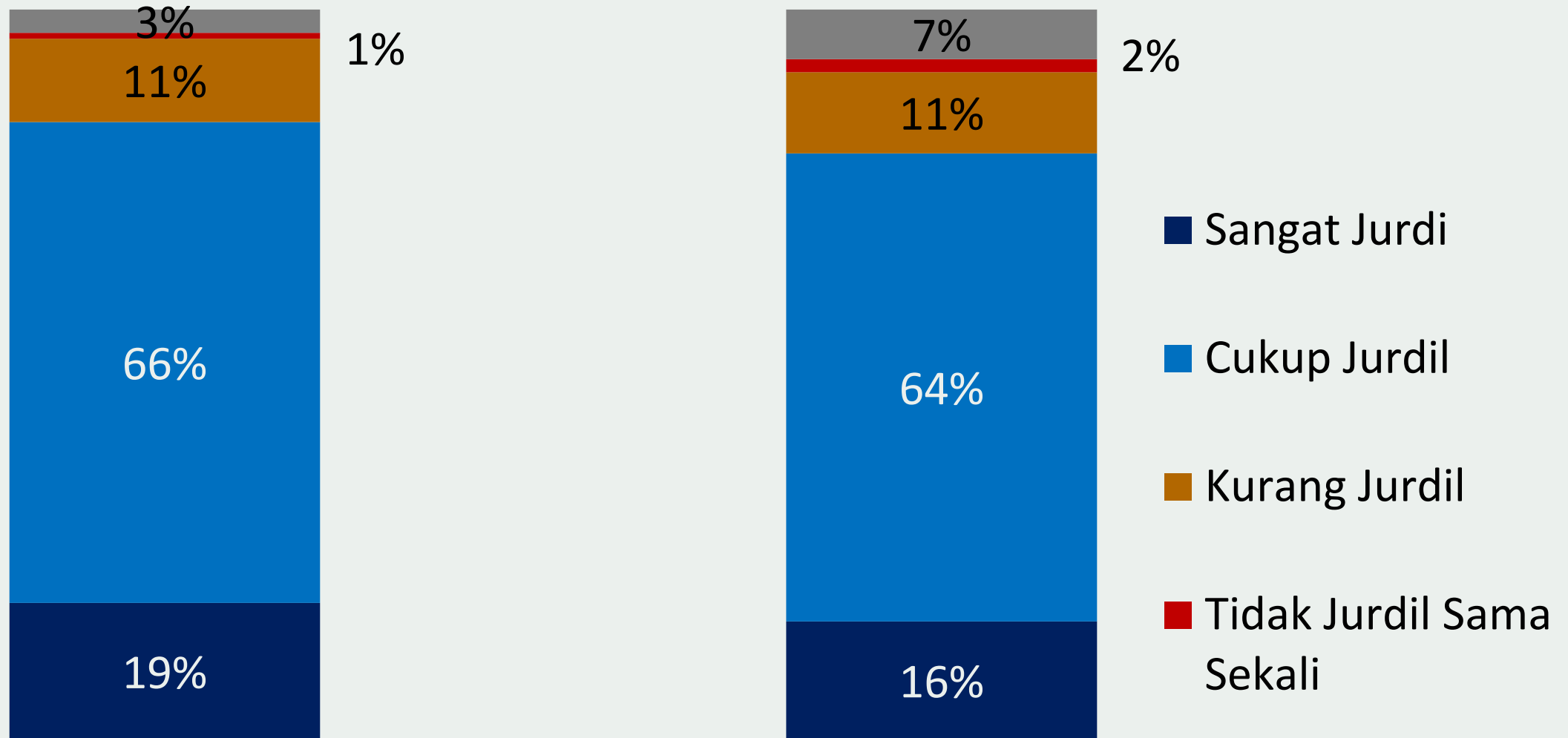
*"Seberapa puas Ibu/Bapak dengan pelaksanaan pemungutan suara dalam Pemilu Presiden 9 Juli 2014 yang baru lalu?" (n=1,908)*

# Masalah Atau Kendala Saat Ikut Pemilu Presiden 9 Juli 2014 (berdasarkan Wilayah)



"Apakah Ibu/Bapak mengalami masalah atau kendala tertentu saat ikut pemilu Presiden 9 Juli 2014 lalu?" (n=1,908) Note: jawaban TT/TJ melengkapi 100%

# Pemilu Jurdil (Trend Juni dan November 2014)

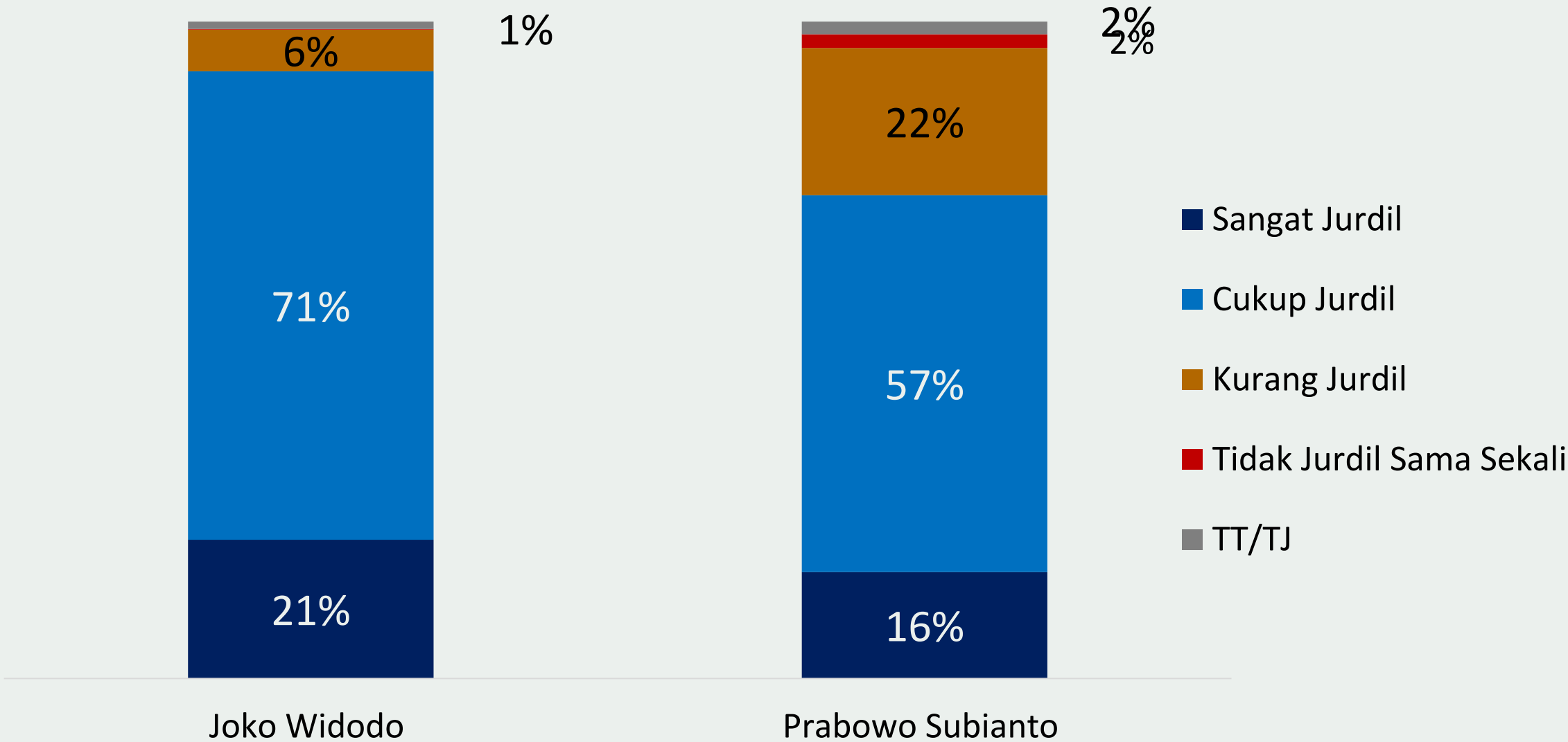


Survei November 2014 (n=2,000)

Survei Juni 2014 (n=2,009)

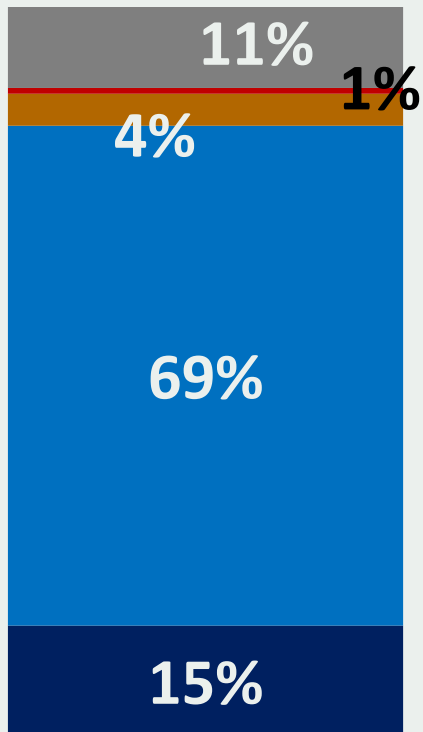
November 2014: "Menurut Ibu/Bapak, seberapa Jurdil (jujur dan adil) pelaksanaan pemilu Presiden 9 Juli 2014 yang baru lalu?  
June 2014: "Menurut Ibu/Bapak, seberapa Jurdil (jujur dan adil) pelaksanaan pemilu Presiden 9 April 2014 yang baru lalu?"

# Pemilu Jurdil (Berdasarkan Pilihan Calon Presiden)

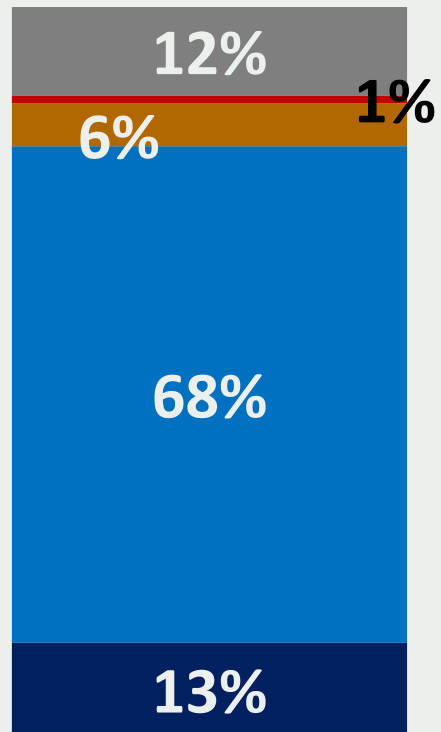


November 2014: "Menurut Ibu/Bapak, seberapa Jurdil (jujur dan adil) pelaksanaan pemilu Presiden 9 Juli 2014 yang baru lalu?"

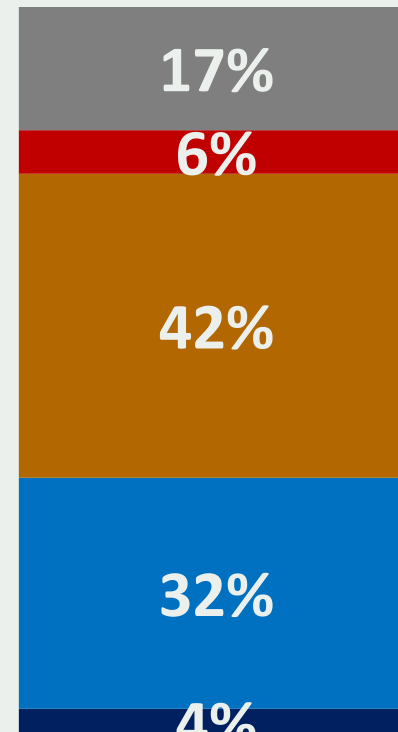
# Sikap Masyarakat Tentang Beberapa Aspek Pemilu



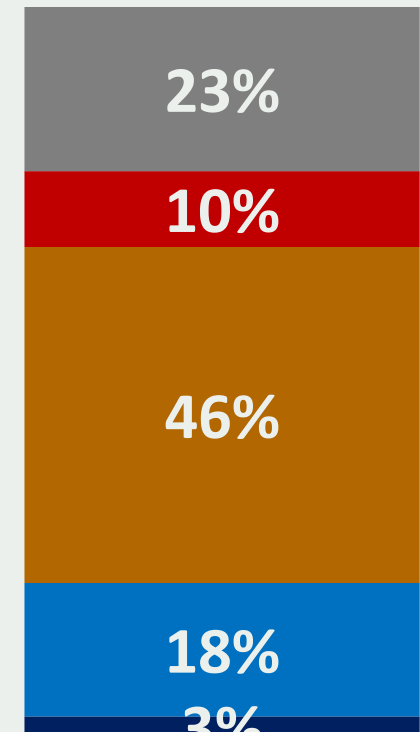
Orang yang memiliki hak pilih mempunyai kesempatan yang sama untuk ikut pemilu



Pencoblosan surat suara, penghitungan surat suara, dan pengumuman hasil pemilu dilaksanakan dengan benar di tingkat TPS



Kecurangan dalam pemilu terjadi di beberapa TPS



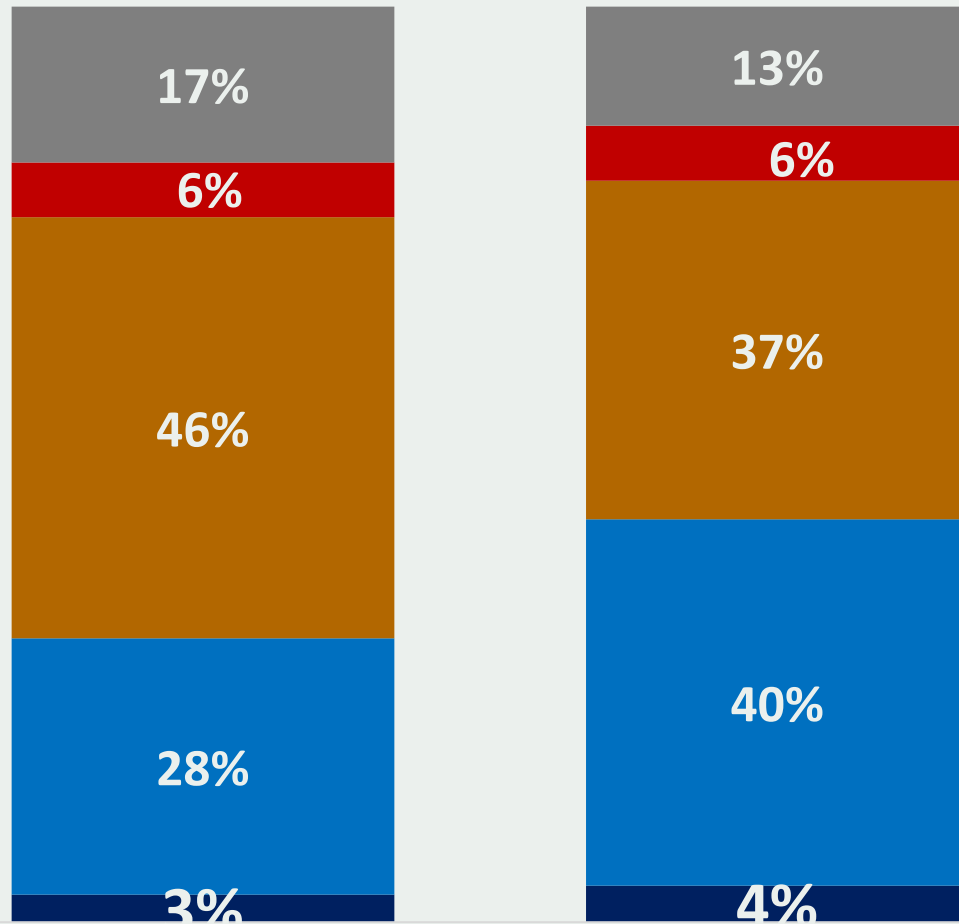
Terjadi manipulasi/ketidak jujuran secara besar-besaran (masif) terhadap hasil Pemilu Presiden 2014 lalu

Sangat Setuju
  Setuju
  Tidak Setuju
  Tidak Setuju Sama Sekali
  TT/TJ

"Apakah Ibu/Bapak sangat setuju, setuju, tidak setuju, atau sangat tidak setuju dengan pernyataan-pernyataan berikut ini tentang pemilu Presiden 9 Juli 2014 lalu?" (n=2,000)

# Sikap Masyarakat Tentang Terjadinya Kecurangan Dalam Pilpres (Menurut Pilihan Calon Presiden)

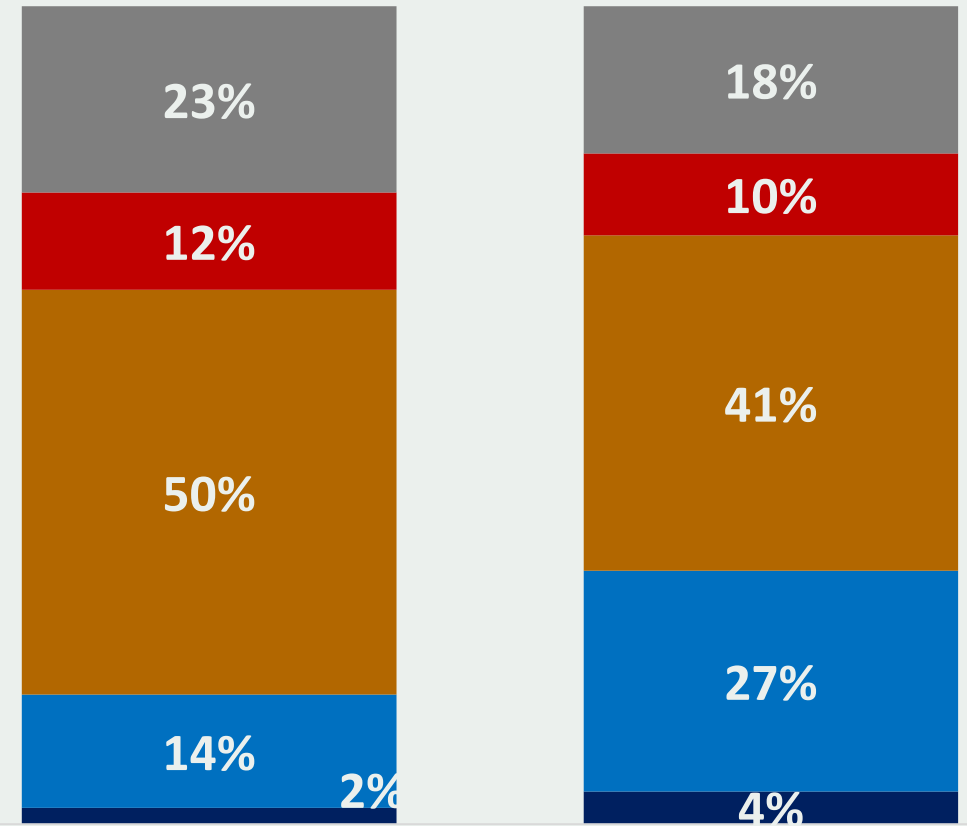
"Kecurangan dalam pemilu terjadi di beberapa TPS"



Joko Widodo

Prabowo Subianto

"Terjadi manipulasi/ketidakhonestan secara besar-besaran (masif) terhadap hasil Pemilu Presiden 2014 lalu"

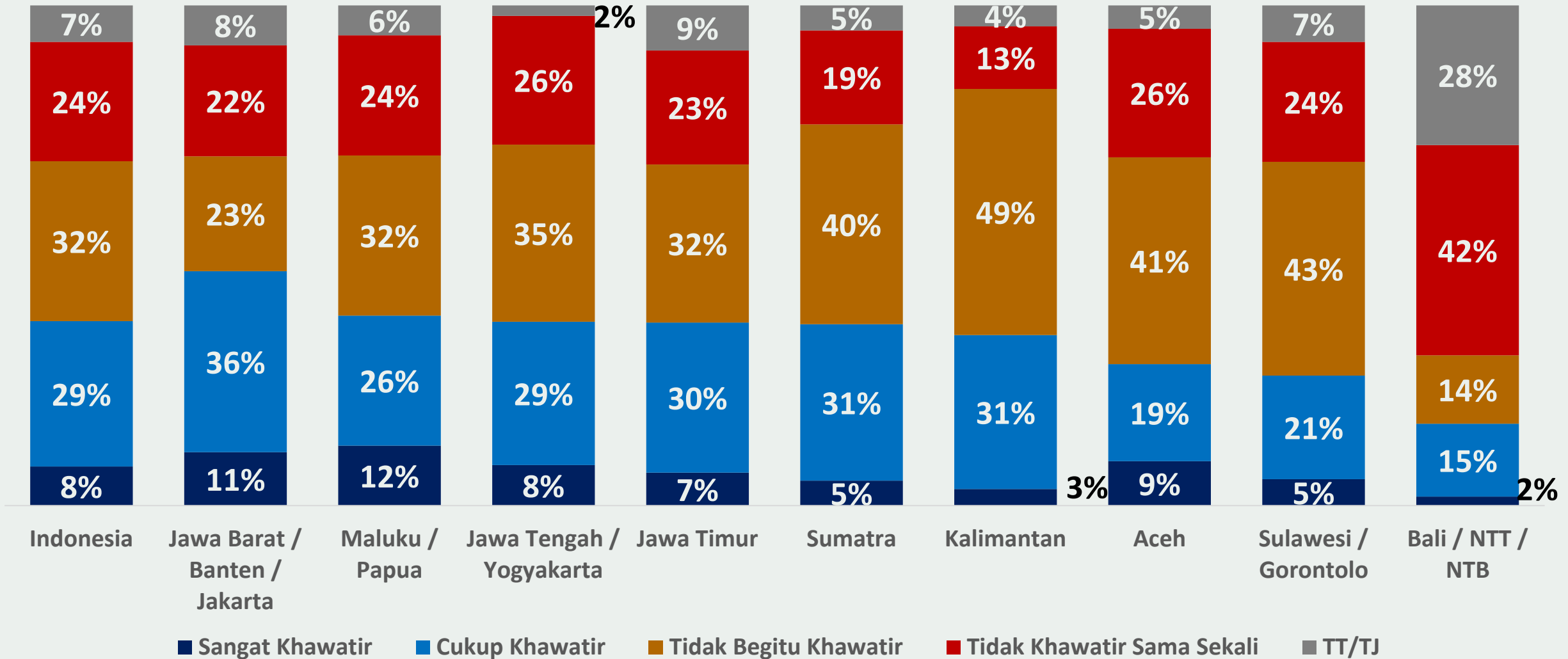


Joko Widodo

Prabowo Subianto

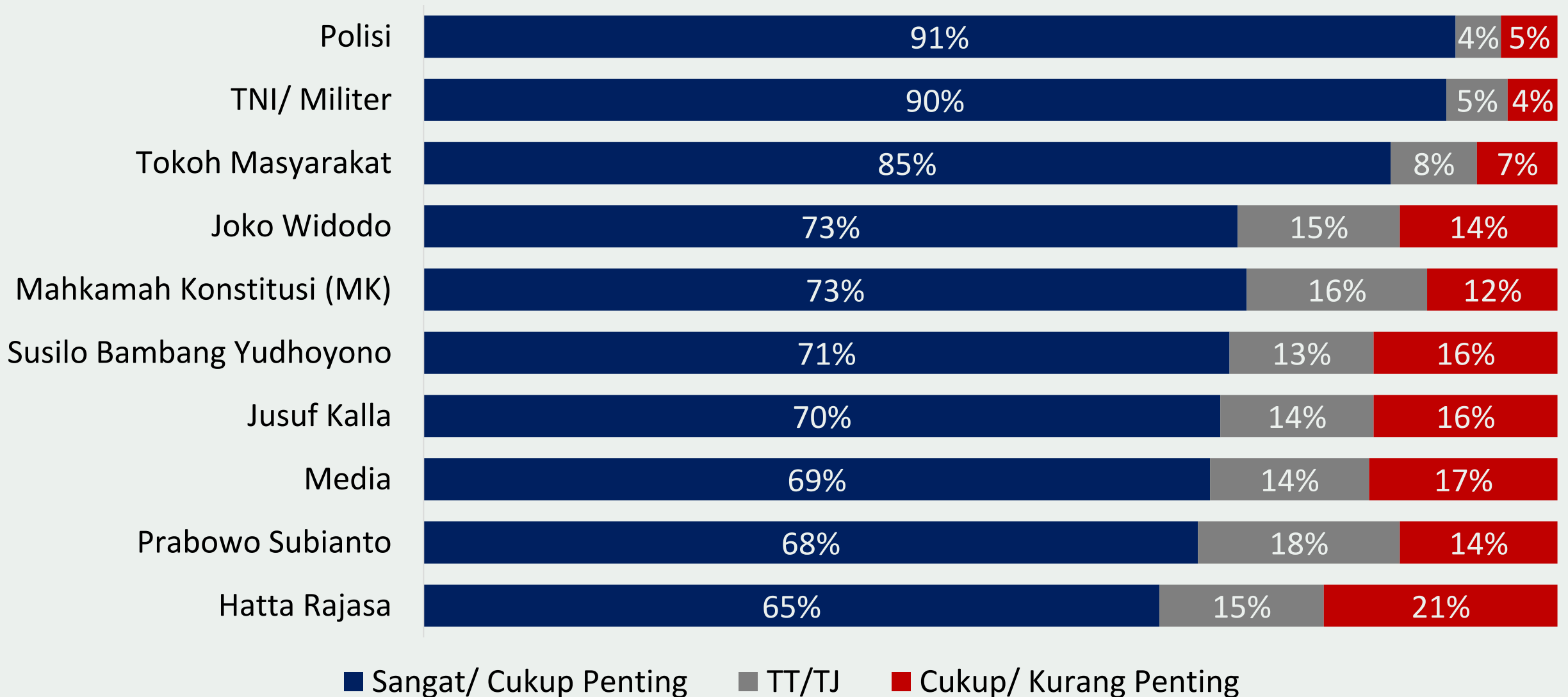
"Apakah Ibu/Bapak sangat setuju, setuju, tidak setuju, atau sangat tidak setuju dengan pernyataan-pernyataan berikut ini tentang pemilu Presiden 9 Juli 2014 lalu?" (n=2,000)

# Kekhawatiran Akan Terjadinya Kekerasan Pada Hari Pemilu Presiden (Berdasarkan Wilayah)



"Seberapa khawatir Ibu/Bapak dengan kemungkinan terjadinya kekerasan di tempat tinggal Ibu/Bapak pada saat hasil pemilihan presiden tidak diterima oleh salah satu pasangan calon?" (n=2,000)

# Lembaga Atau Tokoh Yang Dipercaya Untuk mengurangi Kekhawatiran Masyarakat Tentang Akan Terjadinya Kekerasan Setelah Pemilu Presiden

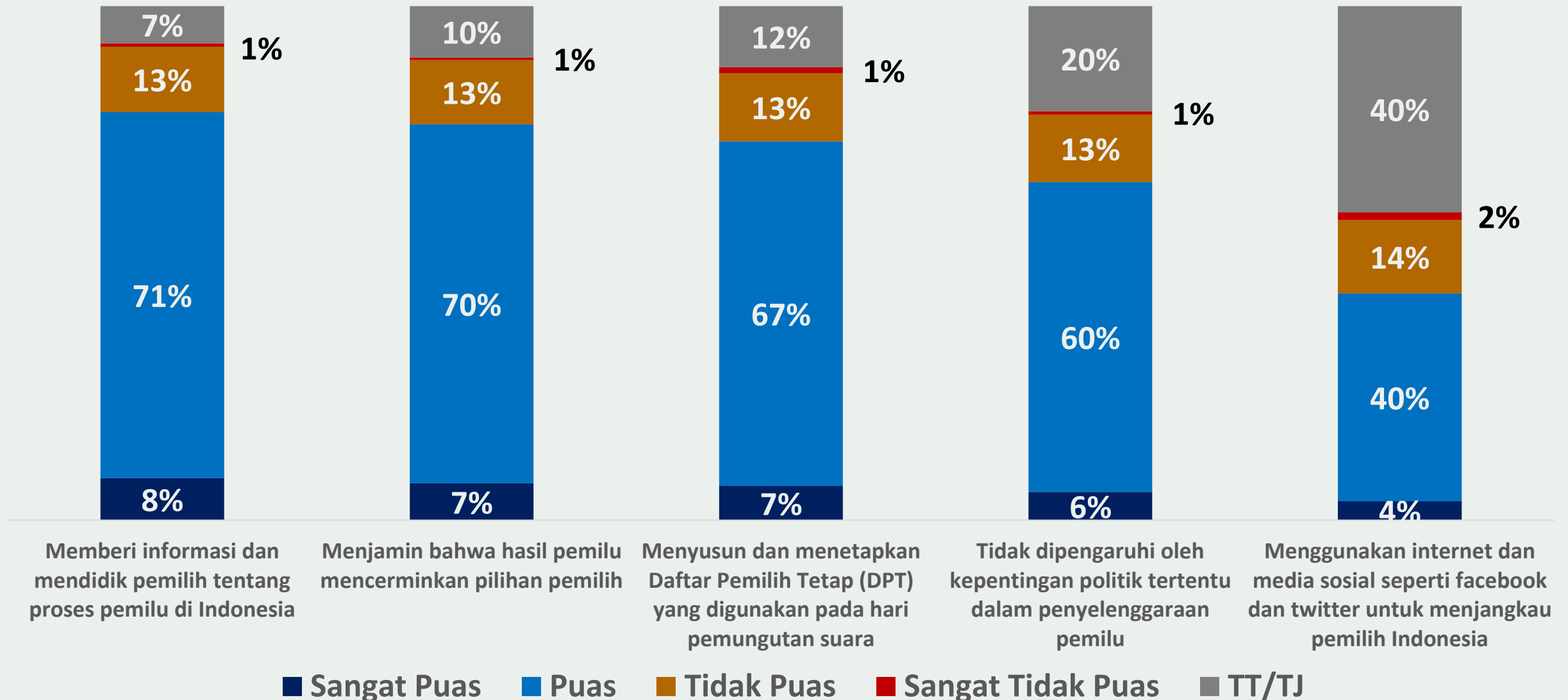


■ Sangat/ Cukup Penting   ■ TT/TJ   ■ Cukup/ Kurang Penting

"Menurut Ibu/Bapak, seberapa penting peran lembaga atau tokoh berikut (BACAKAN SATU PERSATU) untuk mengurangi kekhawatiran Ibu/Bapak akan terjadinya kekerasan setelah pelaksanaan Pemilu Presiden?" (n=2,000)

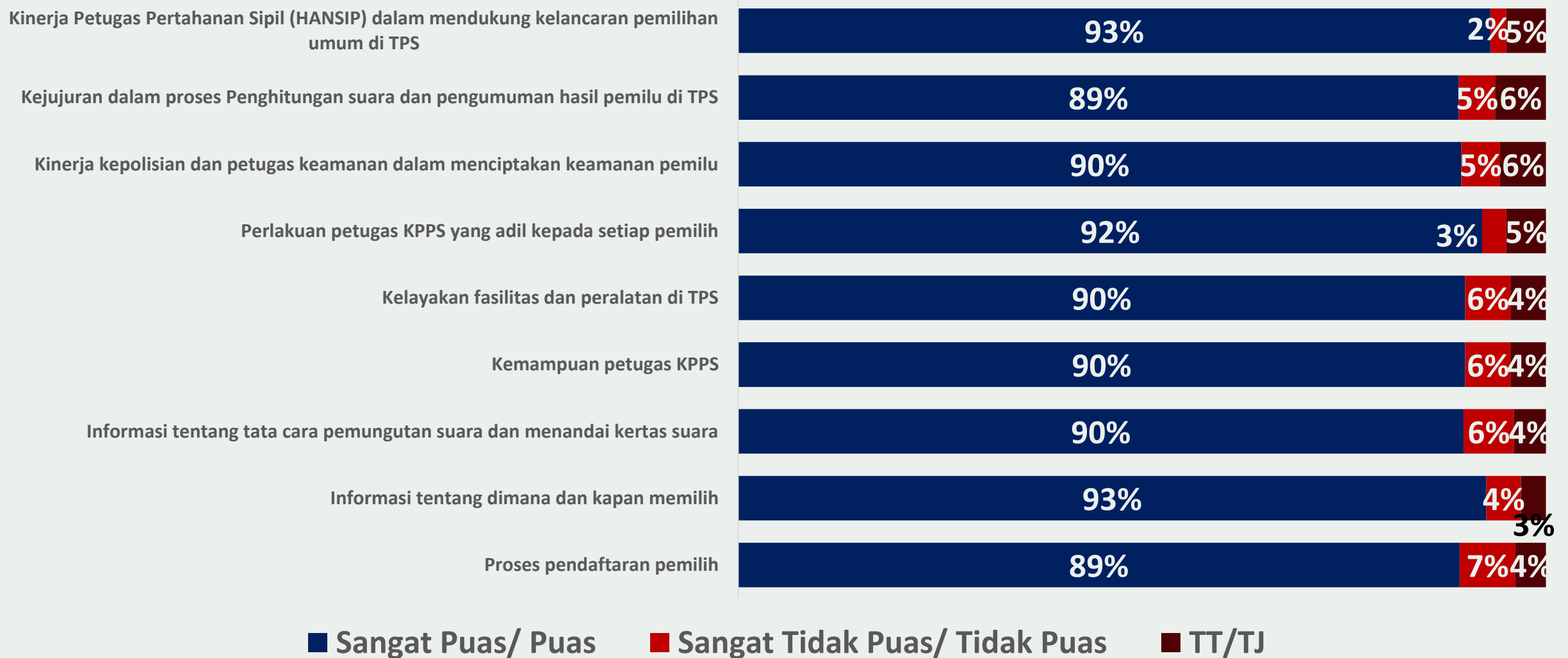
Sikap Terhadap KPU dan Lembaga Pemilu Lainnya

# Tingkat Kepuasan Terhadap Kinerja KPU



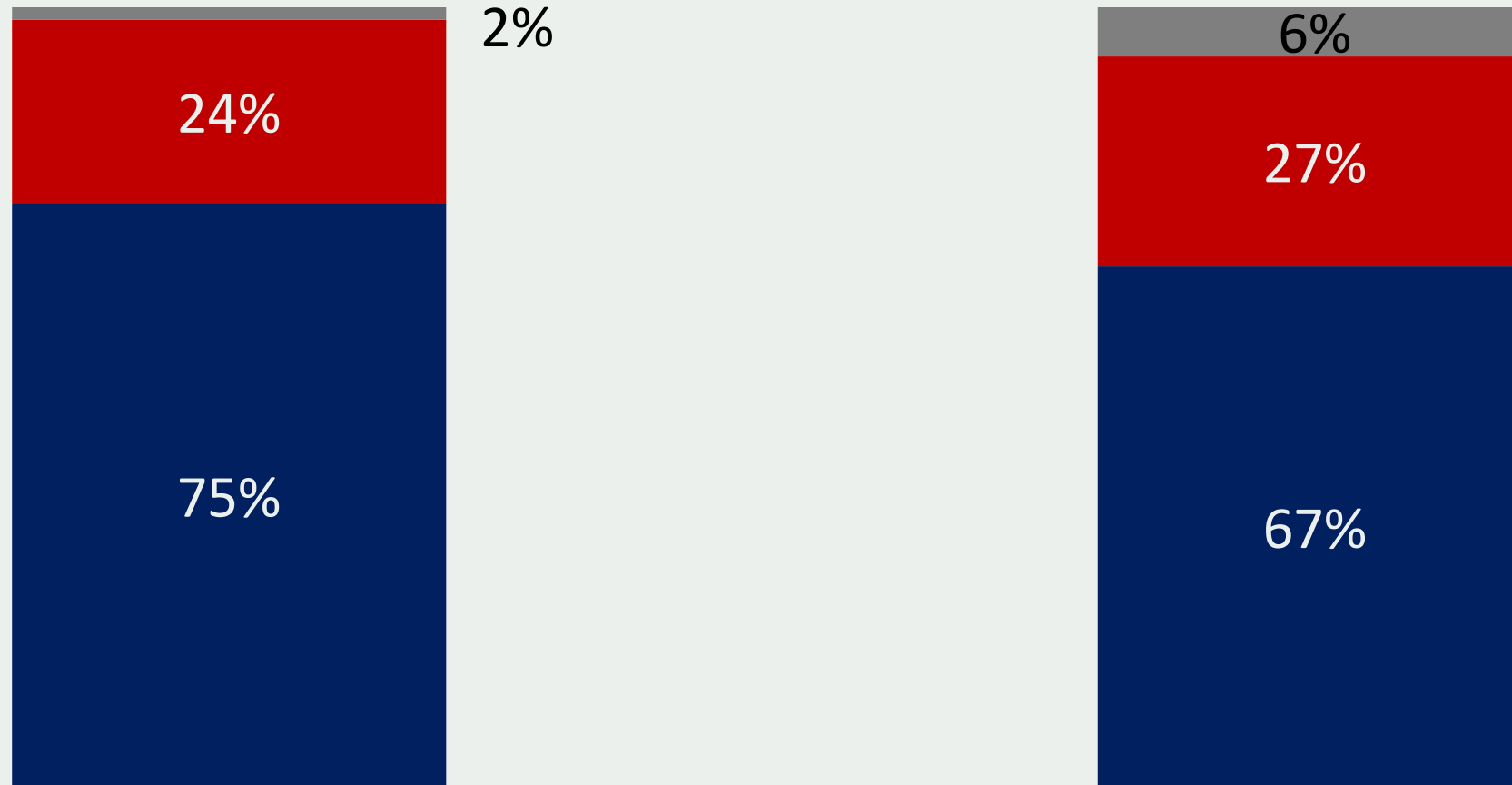
Mohon Ibu/Bapak memberikan penilaian, apakah Ibu/Bapak sangat puas(SP), puas(P), tidak puas(TP), atau sangat tidak puas (STP) dengan kinerja KPU di dalam menjalankan tugas-tugas berikut ini?" (n=2,000)

# Pendapat Tentang Kinerja Penyelenggara Tentang Aspek Pemilu



"Apakah Ibu/Bapak merasa sangat puas, puas, tidak puas, atau sangat tidak puas dengan tahapan-tahapan penyelenggaraan pemilu Presiden 9 Juli 2014 berikut ini?" (n=2,000)

# Akses Masyarakat Terhadap Informasi Pendidikan Pemilih Menjelang Hari H



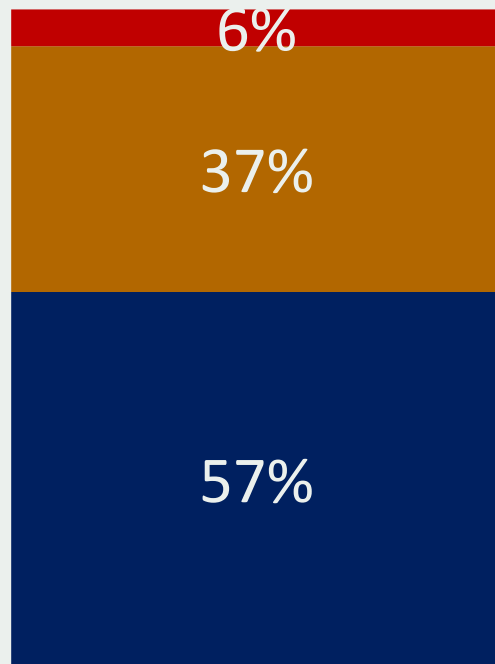
November 2014 (n=2,000)

Juni 2014 (n=2,009)

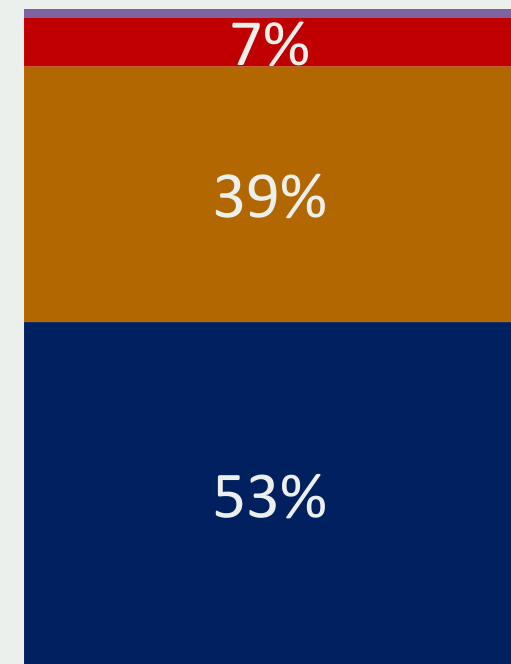
■ Ya ■ Tidak ■ TT/TJ

*"Pada minggu-minggu menjelang pemilu Presiden 9 Juli 2014 lalu, apakah Ibu/Bapak melihat, mendengar, atau membaca informasi, pesan, atau kegiatan tentang tata cara memilih dalam pemilu??"*

# Kecukupan Terhadap Informasi Pendidikan Pemilih



November 2014 (n=1,497)

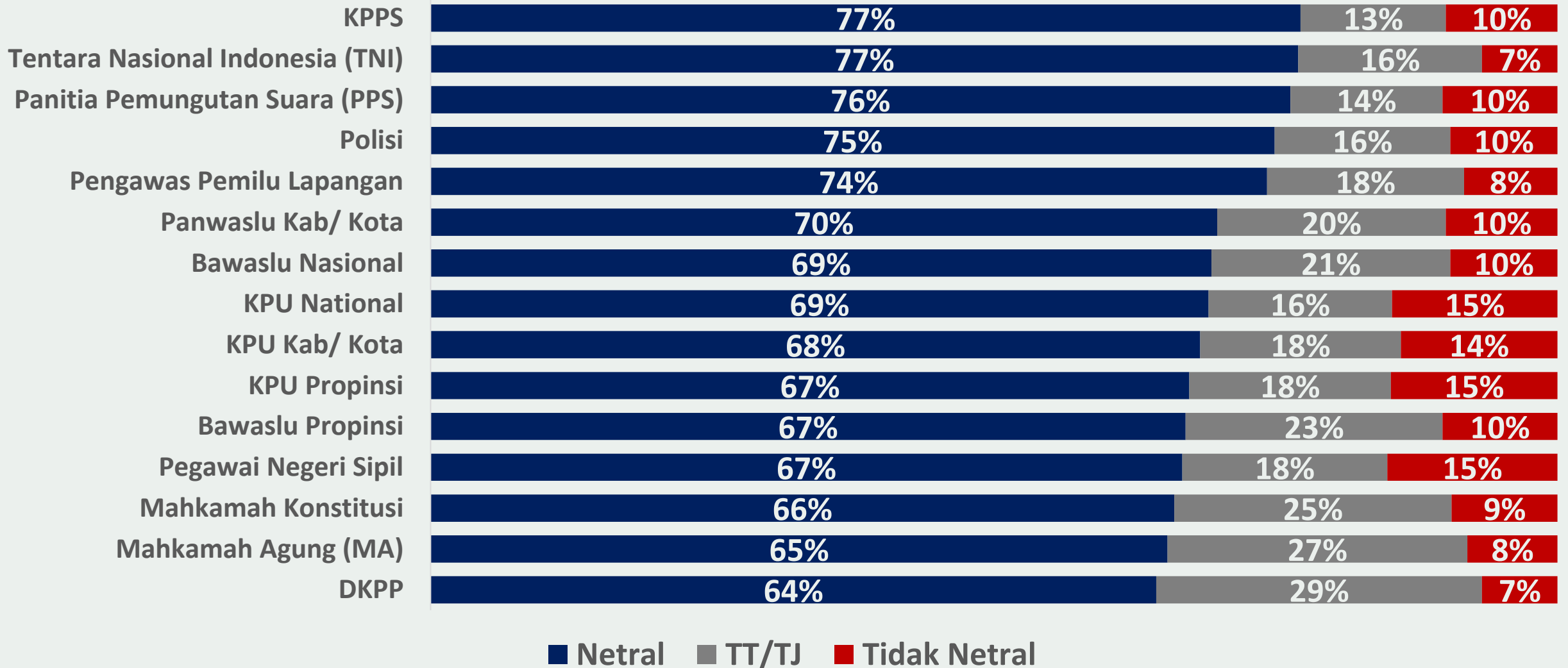


Juni 2014 (n=1,343)


- TT/TJ
- Tidak cukup dan perlu informasi yang lebih banyak lagi untuk memahami tata cara memilih
- Cukup banyak, tapi masih perlu informasi tambahan untuk memahami tata cara memilih
- Banyak dan membantu saya memahami tata cara memilih

*"Jika ya, bagaimana penilaian Ibu/Bapak terhadap informasi tersebut?"*


# Netralitas Lembaga Penyelenggara Pemilu dan Institusi Terkait Lainnya



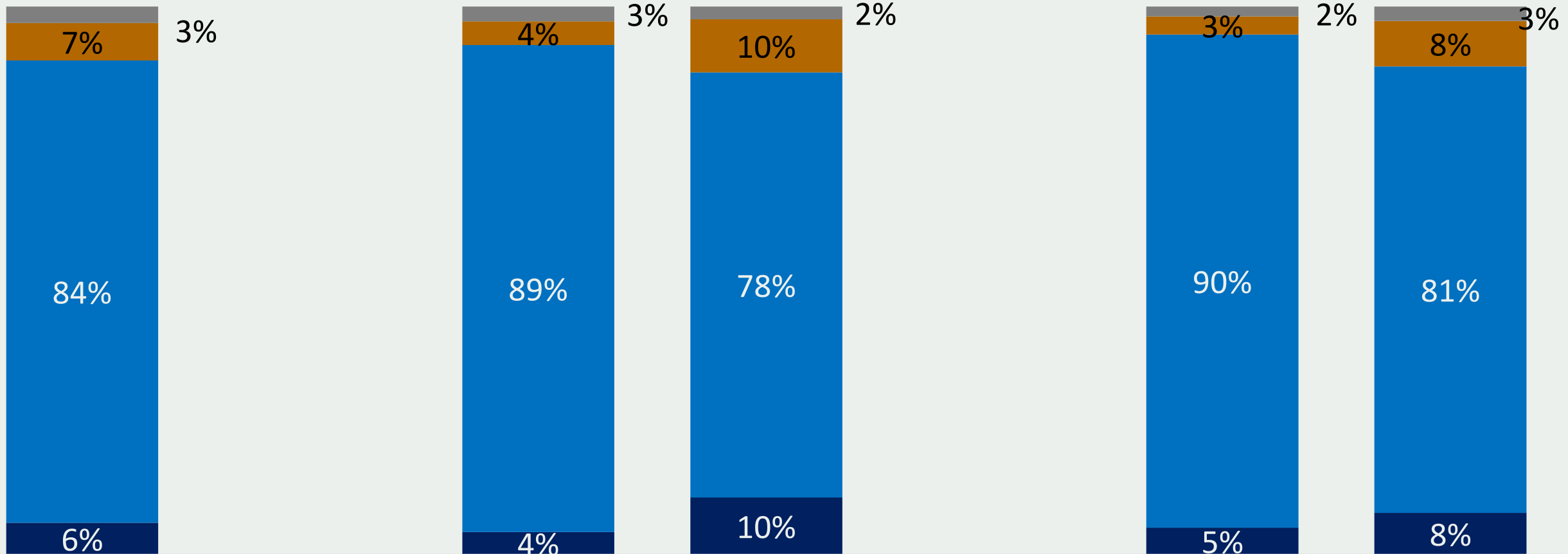
"Menurut Ibu/Bapak, apakah lembaga-lembaga berikut ini bisa bertindak netral dalam kaitannya dengan proses pemilihan presiden Juli 2014 yang lalu?" (n=2,000)



Pendapat Tentang Isu-Isu Berkaitan  
Dengan Pemilihan Pemimpin di Indonesia



# Kecenderungan Metode Pemilihan Gubernur/ Bupati/ Walikota (Berdasarkan Pilihan presiden dan Partai Koalisi)



Indonesia  
(n=2,000)

Joko Widodo

Prabowo  
Subianto

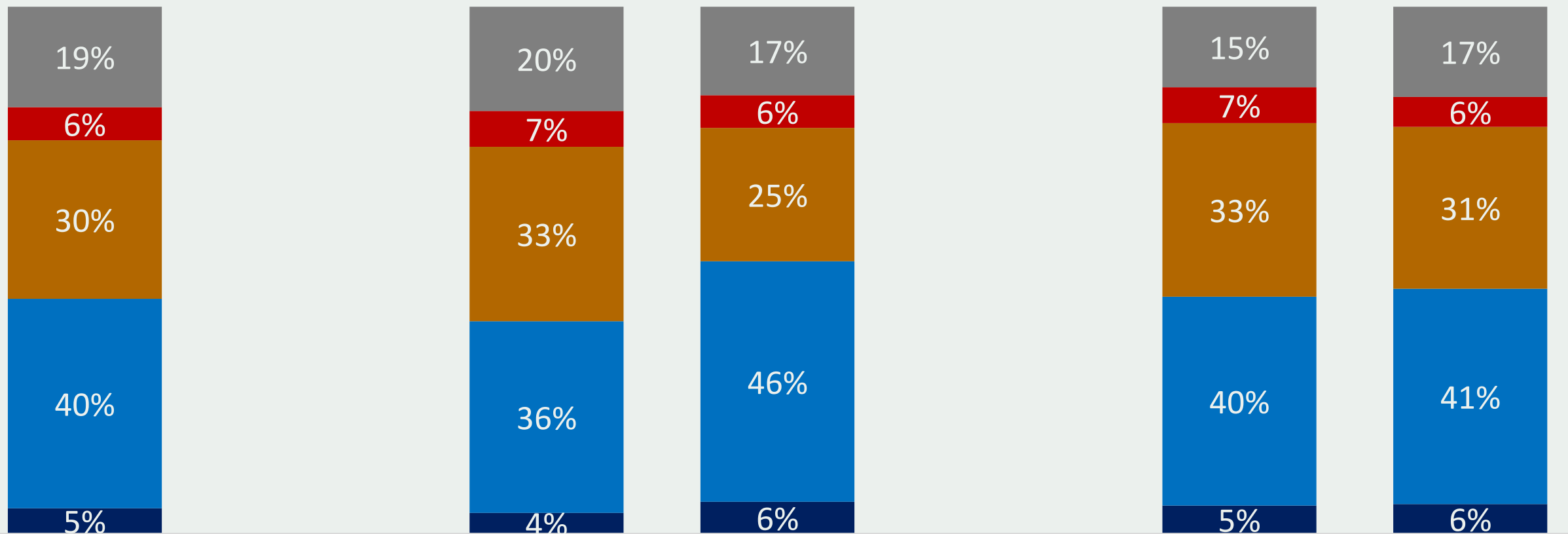
Koalisi  
Indonesia Hebat

Koalisi Merah  
Putih

■ Pemilihan dilakukan oleh DPRD ■ Pemilihan oleh rakyat secara langsung ■ Tidak masalah dengan kedua sistem tersebut ■ TT/TJ

*"Menurut pendapat Ibu/Bapak, sistem pemilihan umum mana yang cocok untuk memilih Gubernur, Bupati atau Walikota di Indonesia?"*

# Pandangan Tentang Biaya PEMILU



Indonesia  
(n=2,000)

Joko Widodo

Prabowo  
Subianto

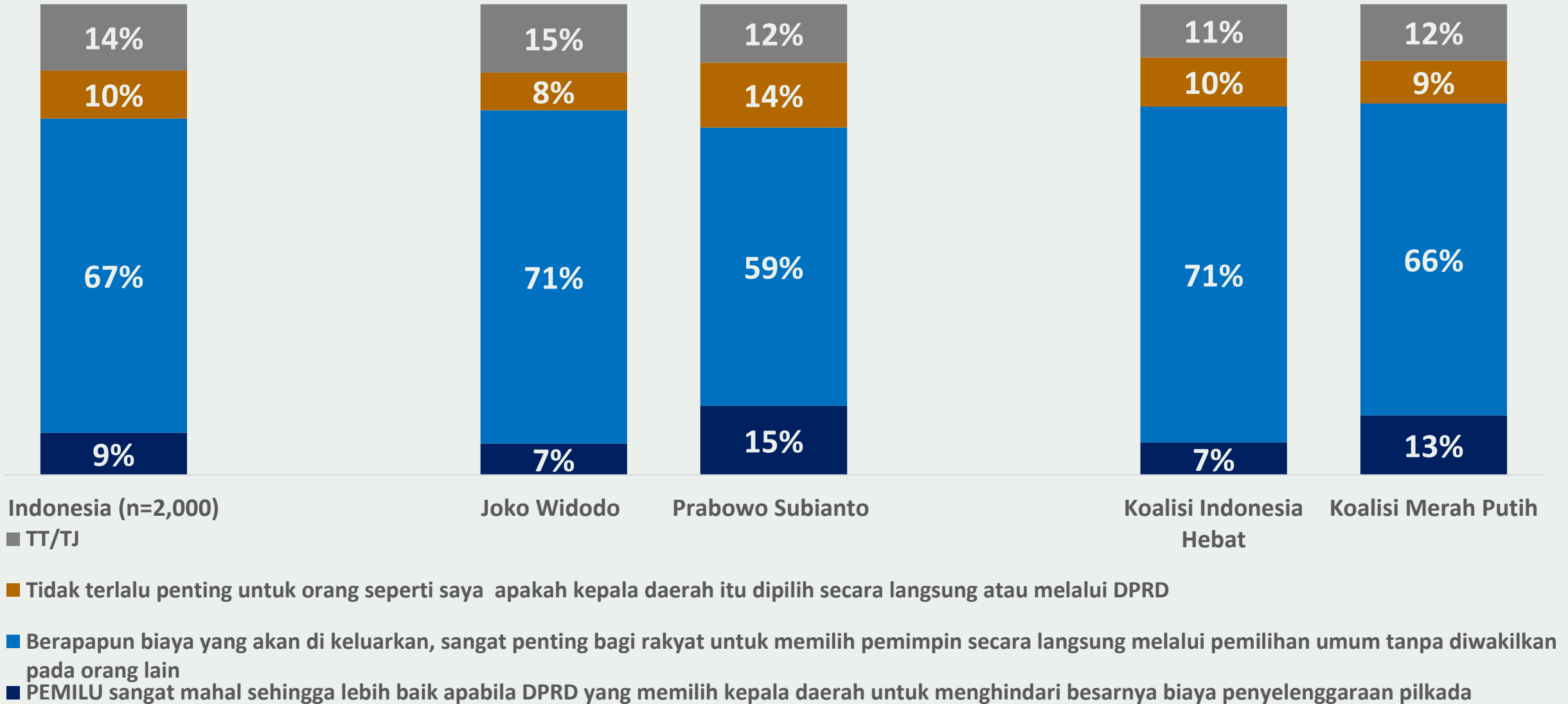
Koalisi  
Indonesia  
Hebat

Koalisi Merah  
Putih

■ Sangat Setuju   ■ Setuju   ■ Tidak Setuju   ■ Sangat Tidak Setuju   ■ TT/TJ

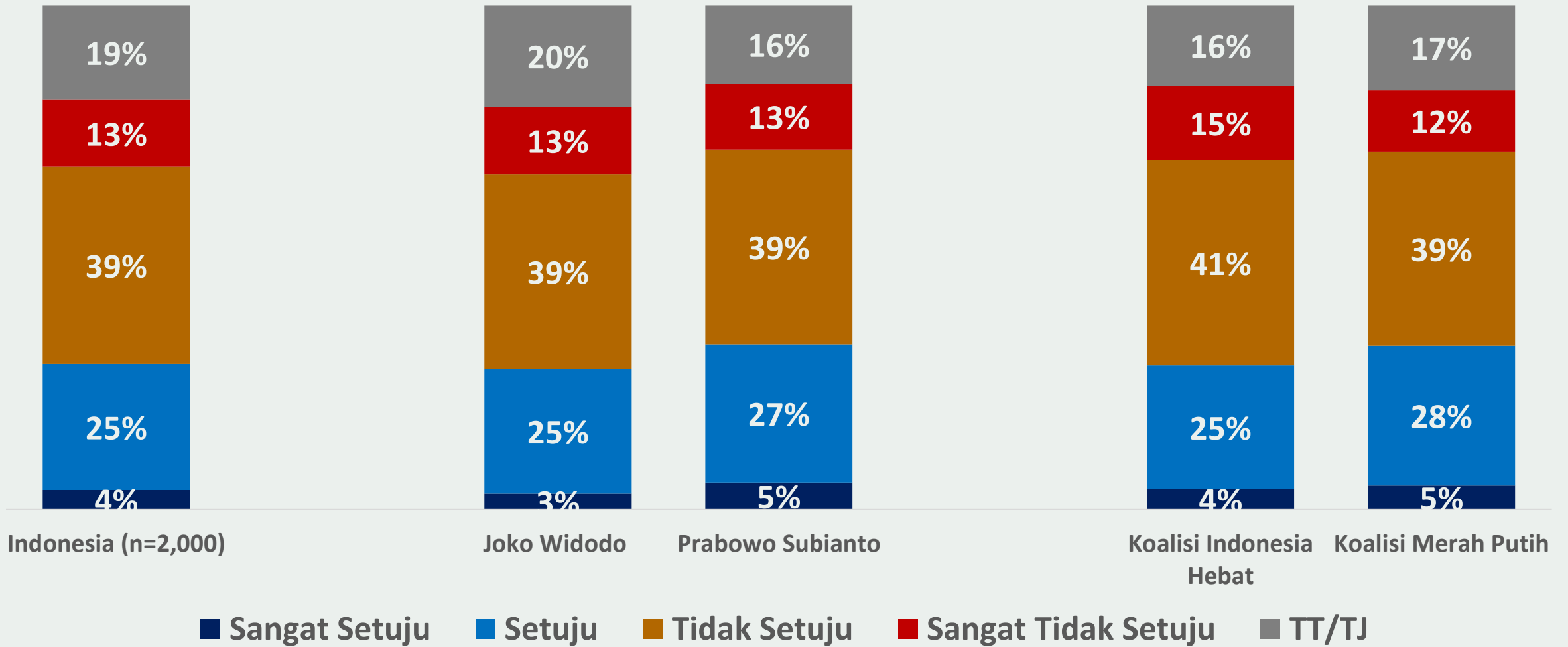
*Pemilihan langsung Gubernur dan Bupati/ Walikota memakan biaya yang sangat mahal”*

# Pandangan Tentang Biaya PEMILU dan Cara Pemilihan Pemimpin Oleh Masyarakat



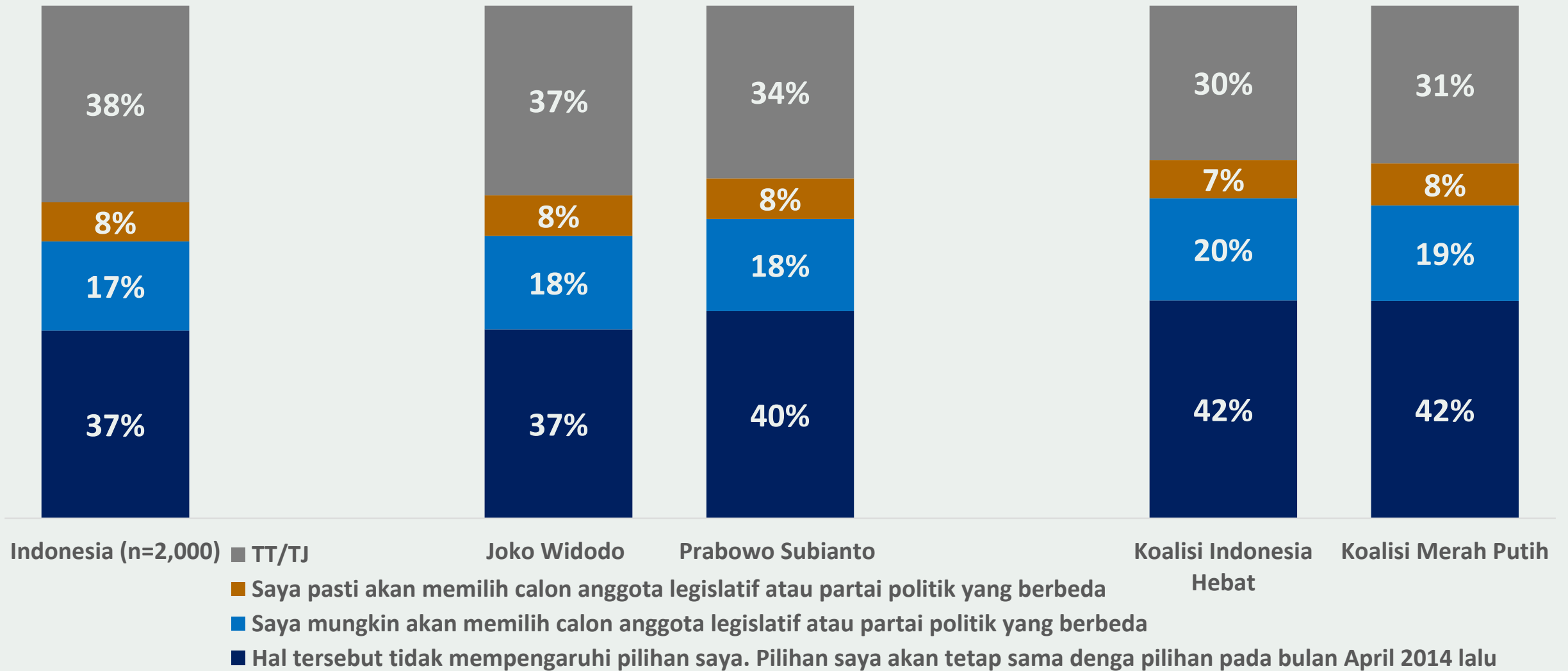
*"Tolong tunjukkan pernyataan mana yang paling sesuai dengan pendapat Ibu/Bapak sendiri?"*

# Dampak Pemilihan Secara Tidak Langsung Terhadap Usaha Pengurangan Praktek Politik Uang/ Transaksi Politik/ Korupsi



Penggantian cara pemilihan kepala daerah secara langsung oleh rakyat menjadi pemilihan oleh DPRD akan mengurangi praktek politik uang (transaksi politik dan korupsi)”

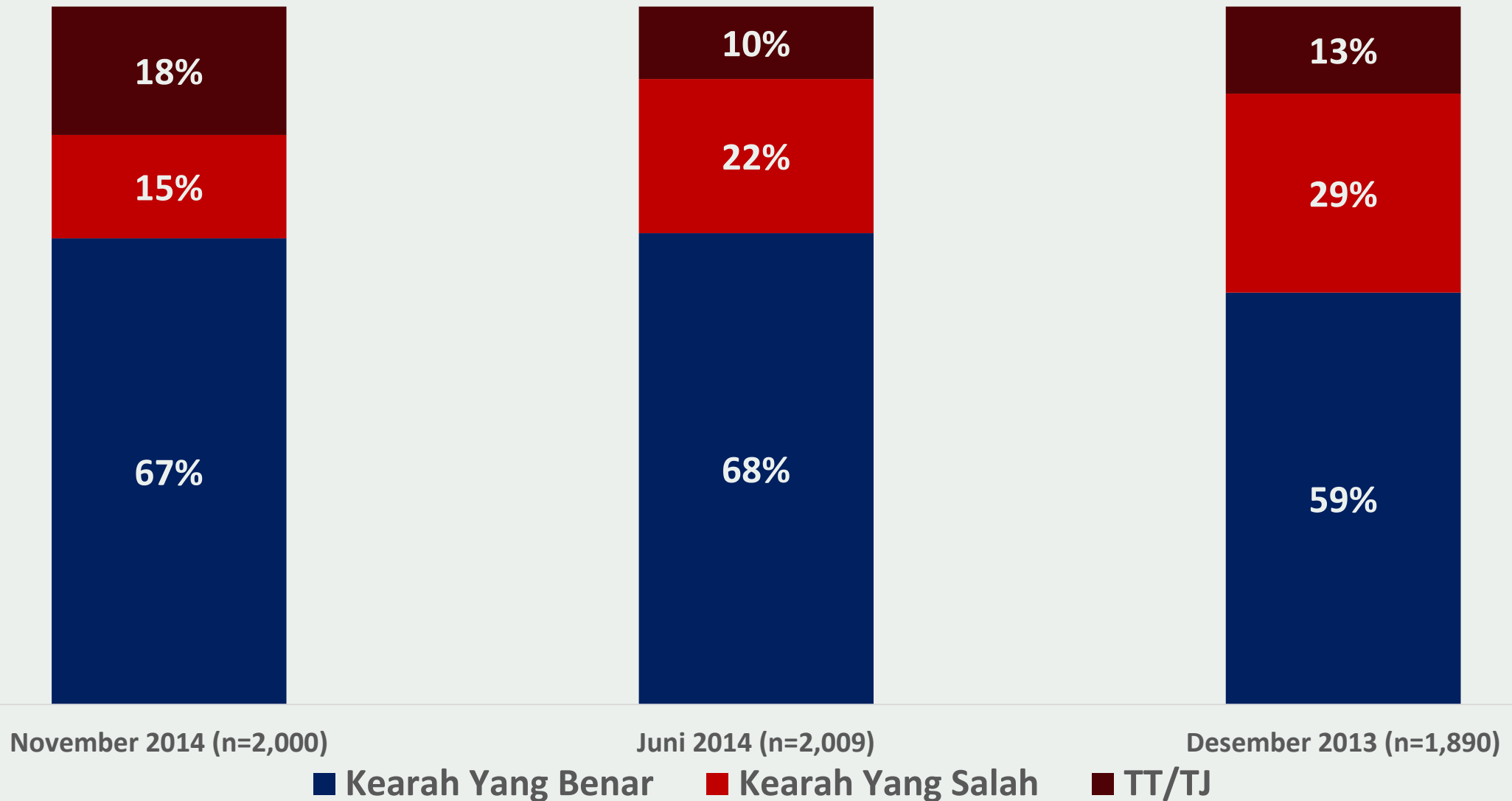
# Kemungkinan Perubahan Pilihan Pada Saat Pemilu Legislatif Apabila Sudah Mengetahui Rencana Pemilihan Gubernur Tidak Langsung Sebelumnya



*Pada tanggal 9 April 2014 yang lalu, Ibu/Bapak telah memilih anggota legislatif dari partai politik peserta pemilu periode 2014-2019. Berkaitan dengan pilihan pada PEMILU legislatif 9 April 2014 lalu, apabila Ibu/Bapak **sudah mengetahui** bahwa para anggota dewan dari kantor berikut DPR Propinsi/DPR Kab/Kota akan memilih Gubernur dan atau Bupati/Walikota, hal apakah yang akan Ibu/Bapak lakukan terhadap pilihan tersebut?"*

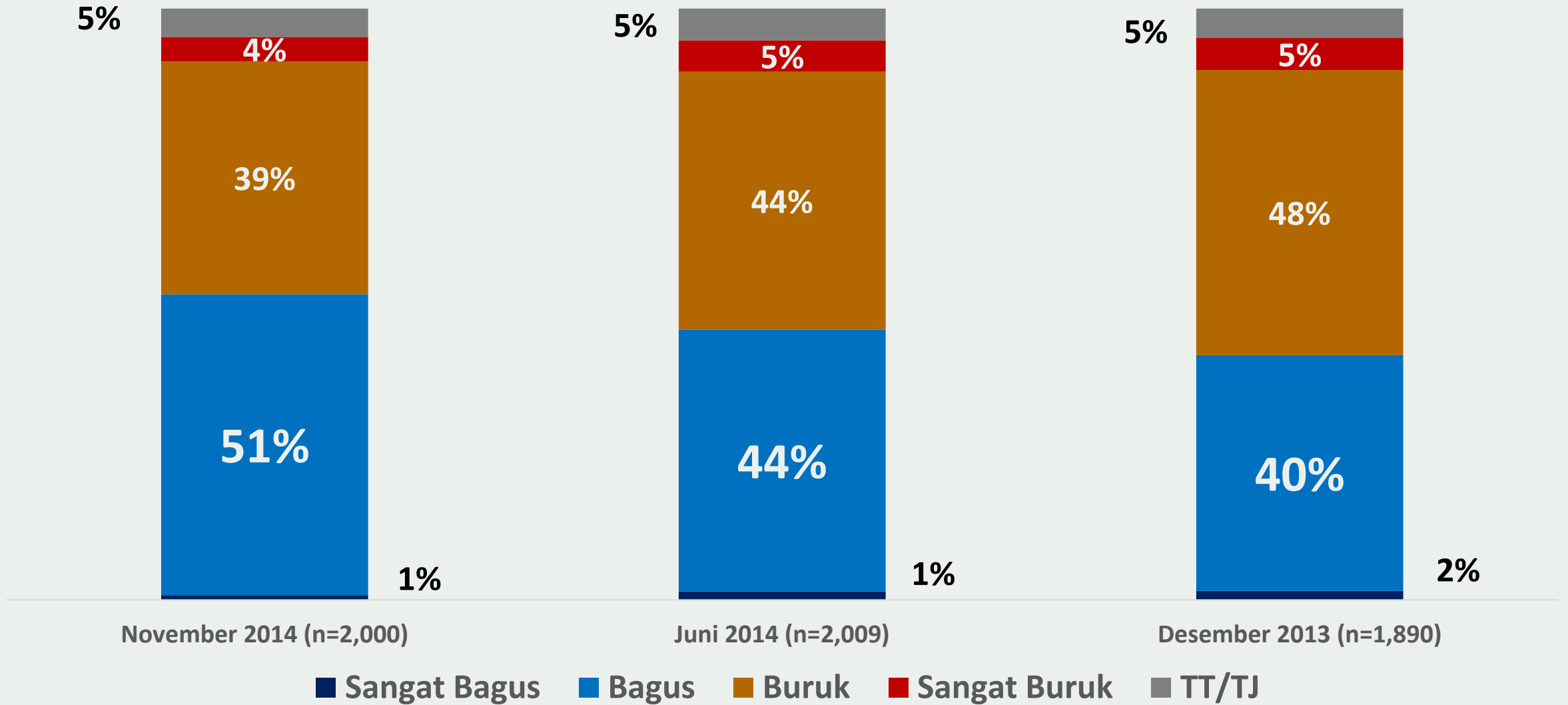
# Pendapat Tentang Situasi Indonesia Saat Ini

# Arah Perjalanan Indonesia



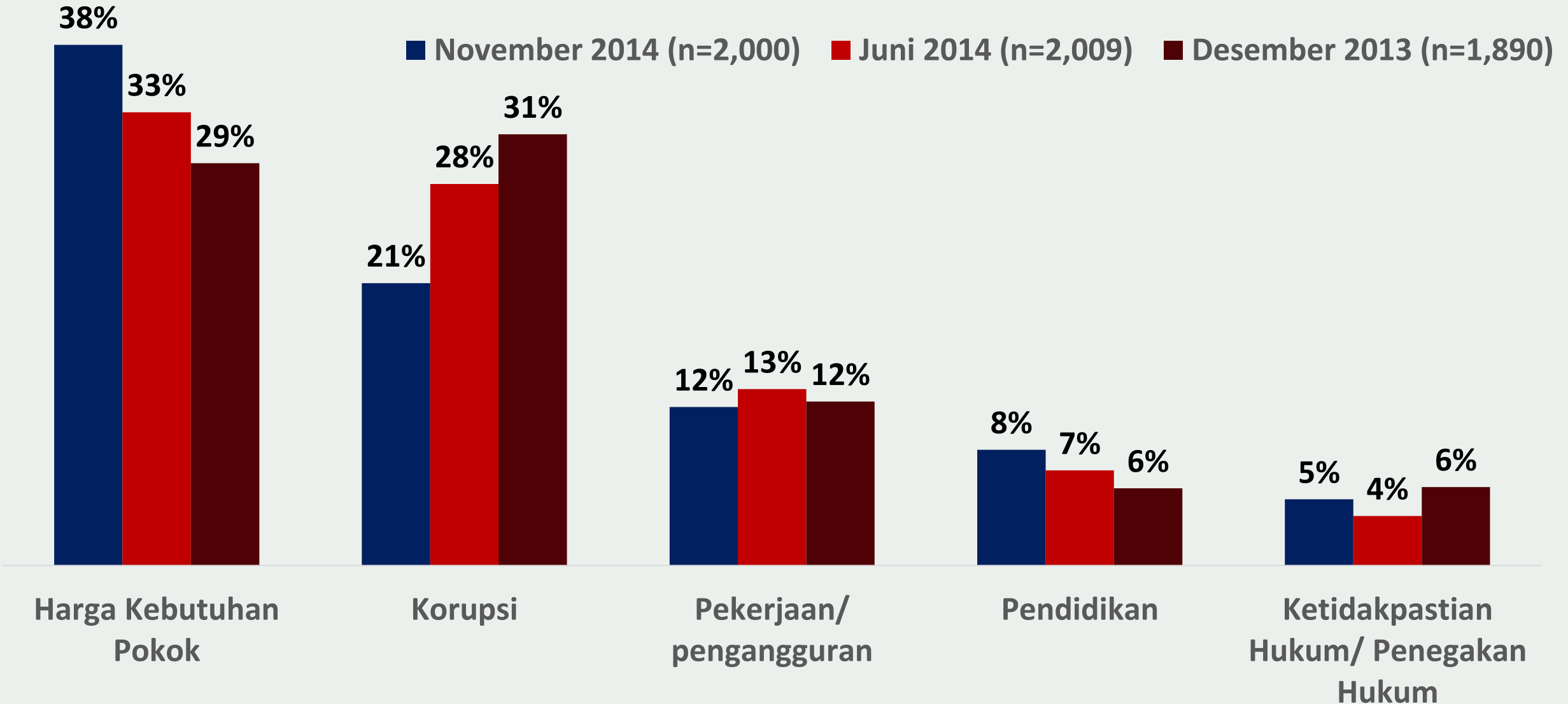
*"Secara umum, bagaimana Ibu/Bapak melihat arah perjalanan negara kita sekarang, apakah berjalan menuju ke arah yang benar atau ke arah yang salah?"*

# Situasi Ekonomi Indonesia (Trend)



"Menurut Ibu/Bapak, secara umum bagaimana kondisi perekonomian di Indonesia saat ini? Apakah sangat bagus, bagus, buruk atau sangat buruk?"

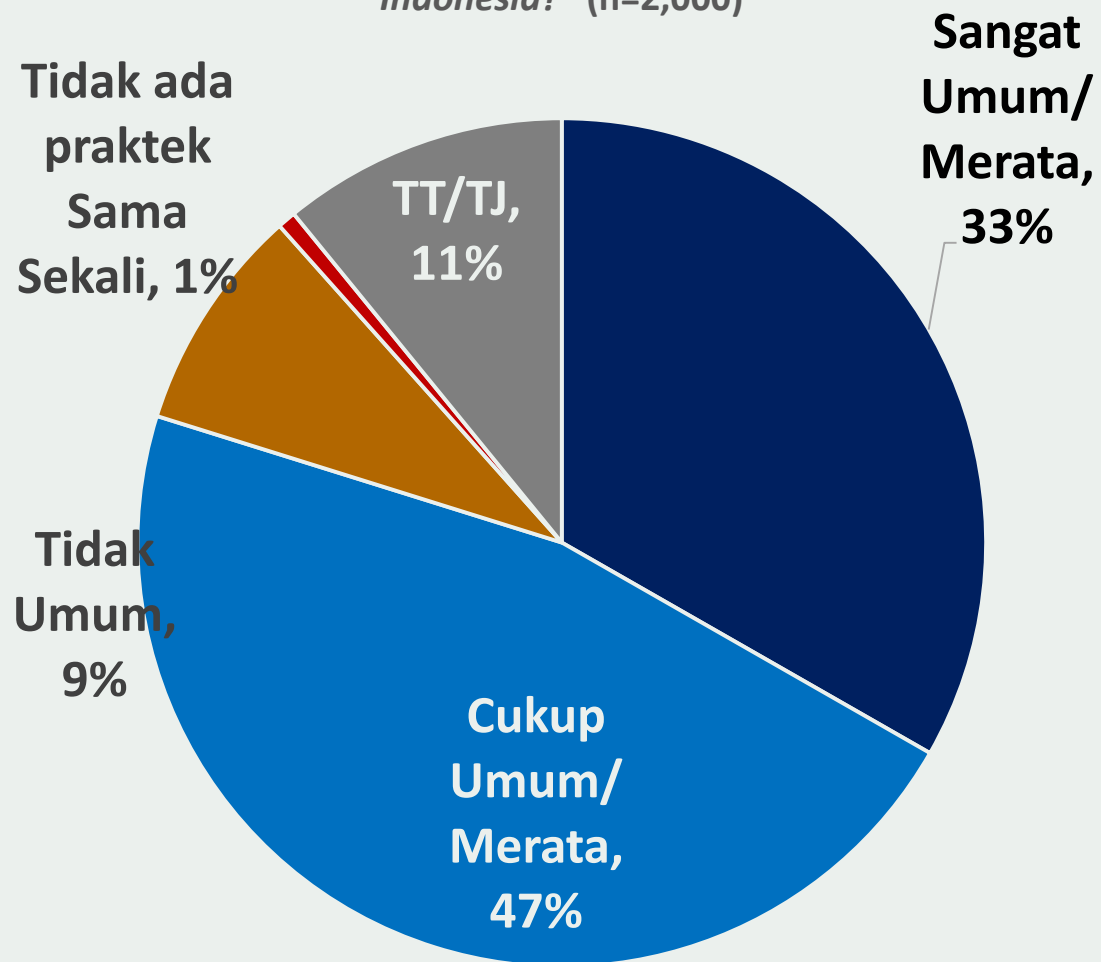
# Persoalan Yang di Hadapi Masyarakat Indonesia (Trend)



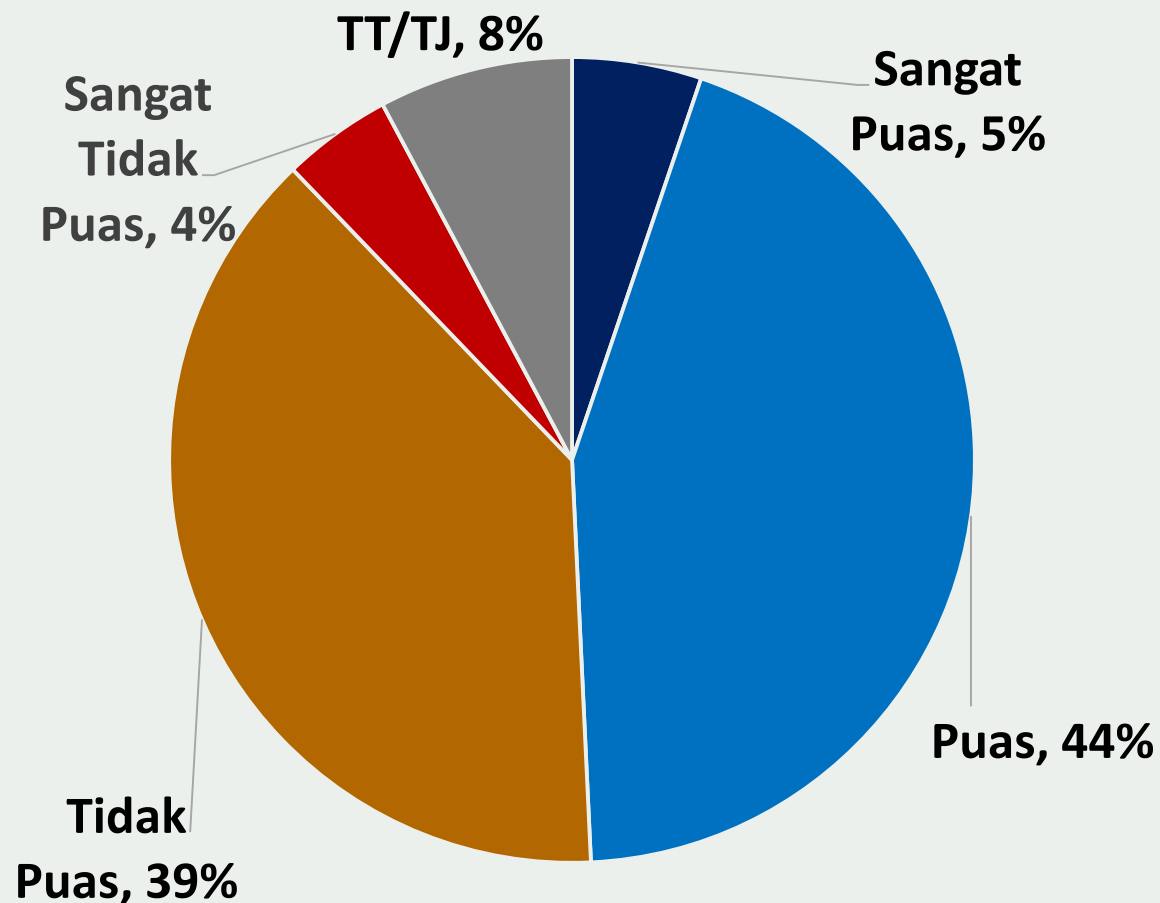
"Menurut Ibu/Bapak, apakah masalah paling besar yang dihadapi Indonesia saat ini?"

# Pandangan Terhadap Praktek Korupsi di Indonesia

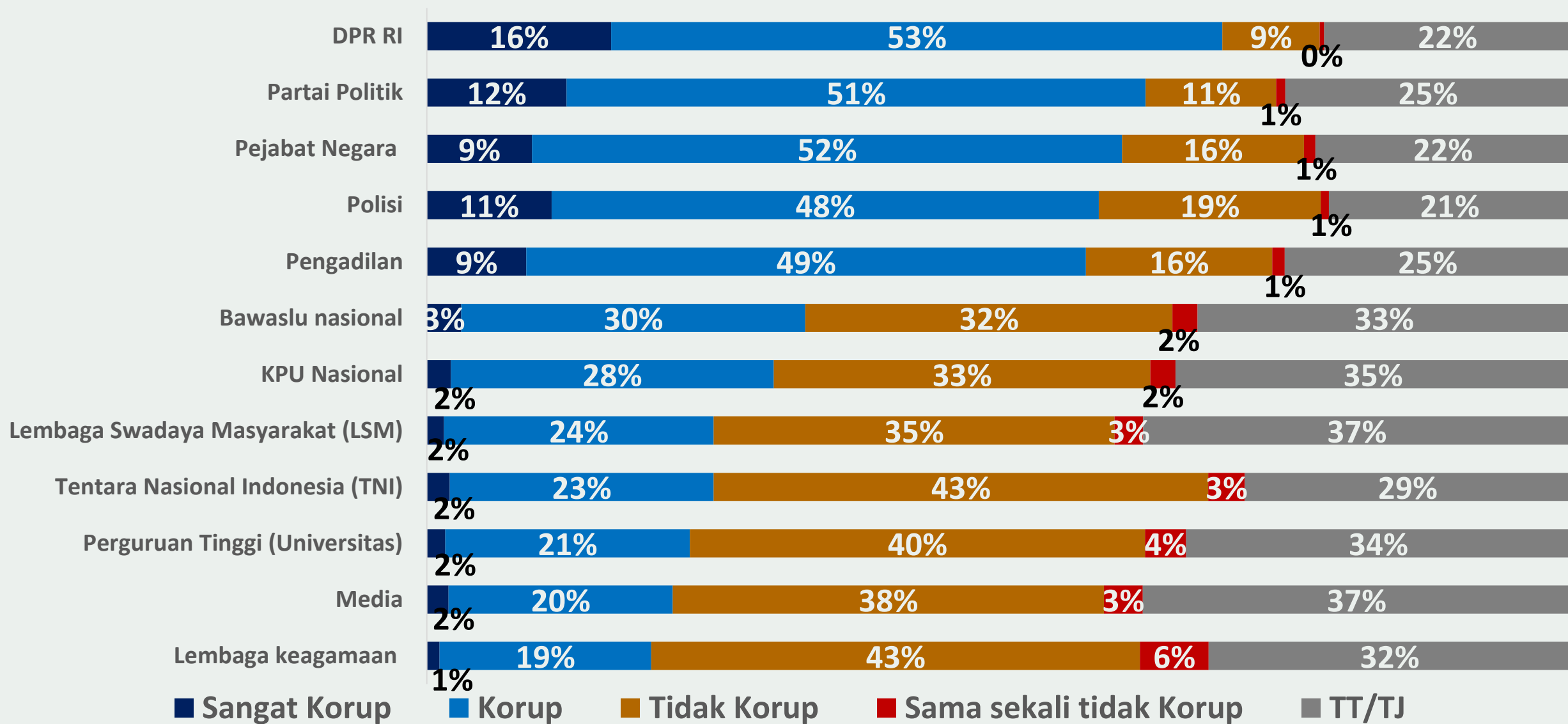
"Menurut pendapat Ibu/Bapak, seberapa umum atau merata praktik korupsi di dalam pemerintahan Indonesia?" (n=2,000)



"Apakah Ibu/Bapak sangat puas, puas, tidak puas, atau sangat tidak puas dengan upaya pemerintah dalam memerangi korupsi?" (n=2,000)

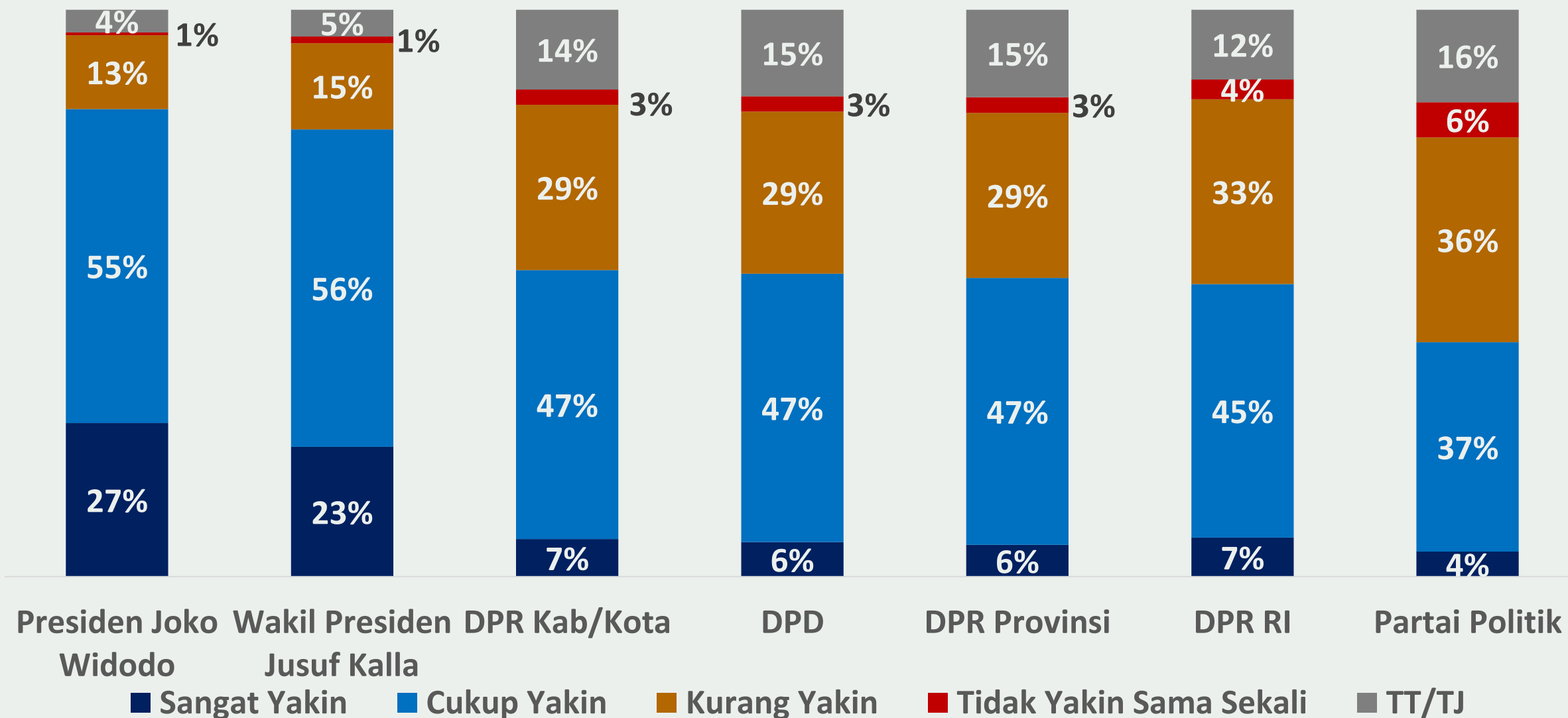


# Praktek Korupsi dan Lembaga di Indonesia



"Menurut Ibu/Bapak, seberapa korup (terjadi suap-menyuap, penyelewengan uang negara) lembaga atau institusi di bawah ini? Apakah sangat korup, korup, tidak korup, sama sekali tidak korup? (n=2,000)

# Tingkat Kepercayaan pada Lembaga dan Pemimpin Untuk Lima Tahun Kedepan



"Seberapa yakin Ibu/Bapak dengan individu dan lembaga yang ada di bawah ini untuk menjalankan tugasnya dengan baik dalam lima tahun kedepan; Sangat Yakin, Cukup Yakin, Kurang Yakin, Tidak Yakin Sama Sekali?" (n=2,000)



**Lembaga Survei Indonesia**

**Survei Nasional  
Pasca Pemilihan Umum Presiden 2014  
Oktober 2014**

