

Putusan Mahkamah Konstitusi 80/PUU-XX/2022




Mengembalikan kewenangan pengalokasian kursi dan pembentukan daerah pemilihan untuk pemilu DPR dan DPRD Provinsi ke KPU:

- KPU memiliki kewenangan untuk menyelenggarakan seluruh tahapan;
- menegaskan peran dan fungsi KPU dalam menyelenggarakan tata kelola pemilu secara mandiri sesuai dengan Pasal 22E UUD NRI 1945, sekaligus meminimalisir adanya benturan kepentingan.

Menjaga keberimbangan/proporsionalitas alokasi kursi di setiap provinsi sesuai dengan jumlah penduduk di setiap provinsi:

- Memastikan keterpenuhan prinsip pembentukan daerah pemilihan
- Meminimalisir hadirnya kursi berlebih "over representated" dan kursi kekurangan "under representated" di provinsi yang berujung pada ketimpangan harga kursi
- Adaptif terhadap laju jumlah penduduk dan pemekaran wilayah, sehingga terjadi penyesuaian alokasi kursi dan batas-batas daerah pemilihan;



Menjaga Proporsionalitas Alokasi Kursi di Jawa dan Luar Jawa



Poin 3.16, Putusan MK No 80/PUU-XX/2022 menjelaskan:

- Menimbang bahwa dengan pendirian Mahkamah pada Paragraf [3.15] di atas, oleh karena kewenangan penetapan rincian daerah pemilihan dan alokasi kursi DPR dan DPRD provinsi kembali menjadi wewenang KPU, sementara tahapan penetapan jumlah kursi dan penetapan daerah pemilihan sudah dimulai sejak tanggal 14 Oktober 2022 dan akan berakhir pada tanggal 9 Februari 2023. Artinya, tahapan dimaksud belum berakhir, Mahkamah perlu menegaskan agar dalam menetapkan daerah pemilihan dan jumlah kursi di setiap daerah pemilihan disusun sesuai dengan prinsip-prinsip penetapan daerah pemilihan sebagaimana diatur dalam Pasal 185 UU 7/2017. Selain itu, dalam penentuan daerah pemilihan dan **evaluasi penetapan jumlah kursi di masing-masing daerah pemilihan sebagaimana dimaksudkan dalam Putusan a quo dilaksanakan untuk kepentingan penyelenggaraan Pemilihan Umum Tahun 2024 dan pemilihan umum selanjutnya.**
- Bahwa terkait dengan hal tersebut, Mahkamah juga perlu memberikan batasan bahwa dalam mengevaluasi penerapan prinsip penentuan daerah pemilihan, misalnya **prinsip kesetaraan nilai suara dan prinsip proporsionalitas antardaerah pemilihan**, KPU tidak hanya sekedar mempertimbangkan tinggi rendahnya “harga” kursi dari aspek jumlah suara untuk masing-masing kursi di daerah pemilihan, namun juga mempertimbangkan aspek strategis lainnya seperti tingginya nilai sebuah kursi yang ditanggung peserta pemilihan umum. **Sehingga, proporsionalitas kursi antara daerah pemilihan, terutama antara daerah pemilihan di Pulau Jawa dengan daerah pemilihan di Luar Jawa tetap dapat dijaga secara proporsional.**



Urgensi Pengalokasian Kursi di Jawa dan Luar Jawa




Historis: Pergulatan sejarah Jawa-Luar Jawa sejak jaman pergerakan hingga reformasi: penghapusan 7 kata piagam Jakarta dan Sentralisasi Orde baru yang membuat Jawa sentris

Politis: Kewenangan DPD (sebagai representas provinsi-provinsi di luar pulau Jawa) sangat terbatas. High legitimacy weak authority. Sehingga kursi DPR di luar Jawa harus diseimbangkan dengan pulau Jawa

Sosiologis: Jawa infrastruktur lebih memadai, ekonomi lebih maju, mencari suara dalam kampanye jauh lebih mudah sehingga untuk memenangkan pemilu hanya berfokus di Jawa, untuk itu perlu perimbangan di luar Jawa

Yuridis: Menjadikan keterpilihan pejabat politik berimbang antara Jawa dan luar Jawa, sehingga sejalan dengan Pasal 6A Ayat (3) UUD NRI 1945, keterpilihan Presiden memiliki suara 20% dari setengah jumlah provinsi

Filosofis: Pengorbanan penduduk Jawa demi mempertahankan NKRI untuk menjamin keberimbangan representasi



Pengalokasian Kursi di Jawa dan Luar Jawa



Membagi dua 580 jumlah kursi DPR untuk Jawa 290 dan Luar Jawa 290 kursi

Mengonversi jumlah penduduk ke kursi secara proporsional dengan menggunakan metode kuota hare dan memberlakukan kebijakan “afirmasi” minimal 3 kursi untuk provinsi yang tidak memenuhi kuota minimal 3

Memastikan pembentukan daerah pemilihan sesuai dengan 7 prinsip pembentukan daerah pemilihan (Pasal 185, UU 7/2017)



Mengapa Kuota/Largest Reminders?



Blondel (1969) mengurutkan formula konversi suara ke kursi dalam sistem proporsional yang mengurangi derajat proporsionalitas adalah:

Single transferable vote (STV)
Sainte Lague
D'Hondt
Largest Reminders




Loosmore dan Hanby (1971) melanjutkan studi Blondel dengan kesimpulan peringkat tertinggi dari formula konversi suara ke kursi yang mengedepankan proporsionalitas adalah:

Largest reminders
Sainte Lague
D'Hondt



Gallagher dan Mitchel (2005) mengurutkan formula konversi suara ke kursi yang paling menguntungkan bagi partai besar dan tidak menguntungkan bagi partai kecil adalah:


Imperiali highest averages
Largest reminders-imperiali
D'Hondt
Largest reminders-Droop
Modified sainte lague
Sainte lague
Danis



Konversi Penduduk ke Kursi Secara Proporsional di 38 Provinsi

PROVINSI	DAK2	QUOTA	ALOKASI 3 KURSI	DAK2 SISA I	QUOTA	ALOKASI KURSI	DAK2 SISA II	ALOKASI KURSI	JUMLAH KURSI
JAWA BARAT	48.637.180	102,4		48.637.180	100,9	100	426.748	1	101
JAWA TIMUR	41.144.067	86,7		41.144.067	85,3	85	165.200		85
JAWA TENGAH	37.488.277	79,0		37.488.277	77,8	77	366.244	1	78
SUMATERA UTARA	15.305.230	32,2		15.305.230	31,7	31	359.996	1	32
BANTEN	12.145.161	25,6		12.145.161	25,2	25	92.553		25
DKI JAKARTA	11.249.585	23,7		11.249.585	23,3	23	161.186		23
SULAWESI SELATAN	9.255.930	19,5		9.255.930	19,2	19	95.948		19
LAMPUNG	8.901.566	18,7		8.901.566	18,5	18	223.688		18
SUMATERA SELATAN	8.646.686	18,2		8.646.686	17,9	17	450.913	1	18
RIAU	6.646.390	14,0		6.646.390	13,8	13	379.034	1	14
SUMATERA BARAT	5.624.143	11,8		5.624.143	11,7	11	320.995	1	12
NUSA TENGGARA TIMUR	5.514.216	11,6		5.514.216	11,4	11	211.068		11
KALIMANTAN BARAT	5.482.046	11,5		5.482.046	11,4	11	178.898		11
NUSA TENGGARA BARAT	5.473.507	11,5		5.473.507	11,4	11	170.359		11
ACEH	5.379.937	11,3		5.379.937	11,2	11	76.789		11
BALI	4.287.193	9,0		4.287.193	8,9	8	430.358	1	9
KALIMANTAN SELATAN	4.141.533	8,7		4.141.533	8,6	8	284.698	1	9
KALIMANTAN TIMUR	3.891.849	8,2		3.891.849	8,1	8	35.014		8
DI YOGYAKARTA	3.677.522	7,7		3.677.522	7,6	7	302.792	1	8
JAMBI	3.642.763	7,7		3.642.763	7,6	7	268.033	1	8
SULAWESI TENGAH	3.074.958	6,5		3.074.958	6,4	6	182.332		6
SULAWESI TENGGARA	2.690.791	5,7		2.690.791	5,6	5	280.269	1	6
KALIMANTAN TENGAH	2.672.790	5,6		2.672.790	5,5	5	262.268	1	6
SULAWESI UTARA	2.664.313	5,6		2.664.313	5,5	5	253.791	1	6
KEP RIAU	2.101.215	4,4		2.101.215	4,4	4	172.798		4
BENGKULU	2.047.110	4,3		2.047.110	4,2	4	118.693		4
MALUKU	1.886.735	4,0		1.886.735	3,9	3	440.422	1	4
KEP BANGKA BELITUNG	1.472.427	3,1		1.472.427	3,1	3	26.114		3
PAPUA PEGUNUNGAN	1.457.696	3,1		1.457.696	3,0	3	11.383		3
SULAWESI BARAT	1.447.186	3,0		1.447.186	3,0	3	873		3
PAPUA TENGAH	1.346.685	2,8	3						3
MALUKU UTARA	1.337.368	2,8	3						3
GORONTALO	1.203.921	2,5	3						3
PAPUA	1.036.568	2,2	3						3
KALIMANTAN UTARA	709.620	1,5	3						3
PAPUA BARAT DAYA	603.054	1,3	3						3
PAPUA BARAT	557.974	1,2	3						3
PAPUA SELATAN	516.075	1,1	3						3
JUMLAH	275.361.267	580	24	268.050.002	556	542	6.749.460	14	580
BPPD 1	474.761								
BPPD 2	482.104								






Deviasi Alokasi Kursi

PROVINSI	DAK2	QUOTA	JUMLAH KURSI	DEVIASI	
JAWA BARAT	48.637.180	102,45	101	(1,45)	-145%
JAWA TIMUR	41.144.067	86,7	85	(1,66)	-166%
JAWA TENGAH	37.488.277	79,0	78	(0,96)	-96%
SUMATERA UTARA	15.305.230	32,2	32	(0,24)	-24%
BANTEN	12.145.161	25,6	25	(0,58)	-58%
DKI JAKARTA	11.249.585	23,7	23	(0,70)	-70%
SULAWESI SELATAN	9.255.930	19,5	19	(0,50)	-50%
LAMPUNG	8.901.566	18,7	18	(0,75)	-75%
SUMATERA SELATAN	8.646.686	18,2	18	(0,21)	-21%
RIAU	6.646.390	14,0	14	0,00	0%
SUMATERA BARAT	5.624.143	11,8	12	0,15	15%
NUSA TENGGARA TIMUR	5.514.216	11,6	11	(0,61)	-61%
KALIMANTAN BARAT	5.482.046	11,5	11	(0,55)	-55%
NUSA TENGGARA BARAT	5.473.507	11,5	11	(0,53)	-53%
ACEH	5.379.937	11,3	11	(0,33)	-33%
BALI	4.287.193	9,0	9	(0,03)	-3%
KALIMANTAN SELATAN	4.141.533	8,7	9	0,28	28%
KALIMANTAN TIMUR	3.891.849	8,2	8	(0,20)	-20%
DI YOGYAKARTA	3.677.522	7,7	8	0,25	25%
JAMBI	3.642.763	7,7	8	0,33	33%
SULAWESI TENGAH	3.074.958	6,5	6	(0,48)	-48%
SULAWESI TENGGARA	2.690.791	5,7	6	0,33	33%
KALIMANTAN TENGAH	2.672.790	5,6	6	0,37	37%
SULAWESI UTARA	2.664.313	5,6	6	0,39	39%
KEP RIAU	2.101.215	4,4	4	(0,43)	-43%
BENGKULU	2.047.110	4,3	4	(0,31)	-31%
MALUKU	1.886.735	4,0	4	0,03	3%
KEP BANGKA BELITUNG	1.472.427	3,1	3	(0,10)	-10%
PAPUA PEGUNUNGAN	1.457.696	3,1	3	(0,07)	-7%
SULAWESI BARAT	1.447.186	3,0	3	(0,05)	-5%
PAPUA TENGAH	1.346.685	2,8	3	0,16	16%
MALUKU UTARA	1.337.368	2,8	3	0,18	18%
GORONTALO	1.203.921	2,5	3	0,46	46%
PAPUA	1.036.568	2,2	3	0,82	82%
KALIMANTAN UTARA	709.620	1,5	3	1,51	151%
PAPUA BARAT DAYA	603.054	1,3	3	1,73	173%
PAPUA BARAT	557.974	1,2	3	1,82	182%
PAPUA SELATAN	516.075	1,1	3	1,91	191%
JUMLAH	275.361.267	580	580		






Pembagian 580 Kursi DPR ke 38 Provinsi


PROVINSI	DAK2	JUMLAH KURSI	PROPORSI PENDUDUK	JUMLAH KURSI UU 7/2017	SEILISIH
JAWA BARAT	48.637.180	101	481.556	91	10
JAWA TIMUR	41.144.067	85	484.048	87	-2
JAWA TENGAH	37.488.277	78	480.619	77	1
SUMATERA UTARA	15.305.230	32	478.288	30	2
BANTEN	12.145.161	25	485.806	22	3
DKI JAKARTA	11.249.585	23	489.112	21	2
SULAWESI SELATAN	9.255.930	19	487.154	24	-5
LAMPUNG	8.901.566	18	494.531	20	-2
SUMATERA SELATAN	8.646.686	18	480.371	17	1
RIAU	6.646.390	14	474.742	13	1
SUMATERA BARAT	5.624.143	12	468.679	14	-2
NUSA TENGGARA TIMUR	5.514.216	11	501.292	13	-2
KALIMANTAN BARAT	5.482.046	11	498.368	12	-1
NUSA TENGGARA BARAT	5.473.507	11	497.592	11	0
ACEH	5.379.937	11	489.085	13	-2
BALI	4.287.193	9	476.355	9	0
KALIMANTAN SELATAN	4.141.533	9	460.170	11	-2
KALIMANTAN TIMUR	3.891.849	8	486.481	8	0
DI YOGYAKARTA	3.677.522	8	459.690	8	0
JAMBI	3.642.763	8	455.345	8	0
SULAWESI TENGAH	3.074.958	6	512.493	7	-1
SULAWESI TENGGARA	2.690.791	6	448.465	6	0
KALIMANTAN TENGAH	2.672.790	6	445.465	6	0
SULAWESI UTARA	2.664.313	6	444.052	6	0
KEP RIAU	2.101.215	4	525.304	4	0
BENGGULU	2.047.110	4	511.778	4	0
MALUKU	1.886.735	4	471.684	4	0
KEP BANGKA BELITUNG	1.472.427	3	490.809	3	0
PAPUA PEGUNUNGAN	1.457.696	3	485.899	3	0
SULAWESI BARAT	1.447.186	3	482.395	4	-1
PAPUA TENGAH	1.346.685	3	448.895	3	0
MALUKU UTARA	1.337.368	3	445.789	3	0
GORONTALO	1.203.921	3	401.307	3	0
PAPUA	1.036.568	3	345.523	3	0
KALIMANTAN UTARA	709.620	3	236.540	3	0
PAPUA BARAT DAYA	603.054	3	201.018	3	0
PAPUA BARAT	557.974	3	185.991	3	0
PAPUA SELATAN	516.075	3	172.025	3	0
JUMLAH	275.361.267	580	444.335	580	-





Deviasi Alokasi Kursi


PROVINSI	DAK2	QUOTA	JUMLAH KURSI	DEVIASI	
JAWA BARAT	48.637.180	91,39	91	-0,39	-39%
JAWA TIMUR	41.144.067	77,31	77	-0,31	-31%
JAWA TENGAH	37.488.277	70,44	71	0,56	56%
BANTEN	12.145.161	22,82	23	0,18	18%
DKI JAKARTA	11.249.585	21,14	21	-0,14	-14%
DI YOGYAKARTA	3.677.522	6,91	7	0,09	9%
JUMLAH	154.341.792	290	290		



Konversi Penduduk ke Kursi Luar Jawa 290 Kursi DPR

PROVINSI	DAK2	QUOTA	ALOKASI 3 KURSI	DAK2 SISA I	QUOTA	ALOKASI KURSI	DAK2 SISA II	ALOKASI KURSI	JUMLAH KURSI
SUMATERA UTARA	15.305.230	36,7		15.305.230	35,8	35	328.284	1	36
SULAWESI SELATAN	9.255.930	22,2		9.255.930	21,6	21	269.763	1	22
LAMPUNG	8.901.566	21,3		8.901.566	20,8	20	343.311	1	21
SUMATERA SELATAN	8.646.686	20,7		8.646.686	20,2	20	88.431		20
RIAU	6.646.390	15,9		6.646.390	15,5	15	227.699	1	16
SUMATERA BARAT	5.624.143	13,5		5.624.143	13,1	13	61.277		13
NUSA TENGGARA TIMUR	5.514.216	13,2		5.514.216	12,9	12	379.263	1	13
KALIMANTAN BARAT	5.482.046	13,1		5.482.046	12,8	12	347.093	1	13
NUSA TENGGARA BARAT	5.473.507	13,1		5.473.507	12,8	12	338.554	1	13
ACEH	5.379.937	12,9		5.379.937	12,6	12	244.984	1	13
BALI	4.287.193	10,3		4.287.193	10,0	10	8.066		10
KALIMANTAN SELATAN	4.141.533	9,9		4.141.533	9,7	9	290.318	1	10
KALIMANTAN TIMUR	3.891.849	9,3		3.891.849	9,1	9	40.634		9
JAMBI	3.642.763	8,7		3.642.763	8,5	8	219.461	1	9
SULAWESI TENGAH	3.074.958	7,4		3.074.958	7,2	7	79.569		7
SULAWESI TENGGARA	2.690.791	6,4		2.690.791	6,3	6	123.315		6
KALIMANTAN TENGAH	2.672.790	6,4		2.672.790	6,2	6	105.314		6
SULAWESI UTARA	2.664.313	6,4		2.664.313	6,2	6	96.837		6
KEP RIAU	2.101.215	5,0		2.101.215	4,9	4	389.564	1	5
BENGKULU	2.047.110	4,9		2.047.110	4,8	4	335.459	1	5
MALUKU	1.886.735	4,5		1.886.735	4,4	4	175.084		4
KEP BANGKA BELITUNG	1.472.427	3,5		1.472.427	3,4	3	188.689		3
PAPUA PEGUNUNGAN	1.457.696	3,5		1.457.696	3,4	3	173.958		3
SULAWESI BARAT	1.447.186	3,5		1.447.186	3,4	3	163.448		3
PAPUA TENGAH	1.346.685	3,2		1.346.685	3,1	3	62.947		3
MALUKU UTARA	1.337.368	3,2		1.337.368	3,1	3	53.630		3
GORONTALO	1.203.921	2,9	3						3
PAPUA	1.036.568	2,5	3						3
KALIMANTAN UTARA	709.620	1,7	3						3
PAPUA BARAT DAYA	603.054	1,4	3						3
PAPUA BARAT	557.974	1,3	3						3
PAPUA SELATAN	516.075	1,2	3						3
JUMLAH	121.019.475	290	18	116.392.263	272	260	5.134.953	12	290
BPPD 1	417.309								
BPPD 2	427.913								






Deviasi Alokasi Kursi

PROVINSI	DAK2	QUOTA	JUMLAH KURSI	DEVIASI	
SUMATERA UTARA	15.305.230	36,68	36	-0,68	-68%
SULAWESI SELATAN	9.255.930	22,18	22	-0,18	-18%
LAMPUNG	8.901.566	21,33	21	-0,33	-33%
SUMATERA SELATAN	8.646.686	20,72	20	-0,72	-72%
RIAU	6.646.390	15,93	16	0,07	7%
SUMATERA BARAT	5.624.143	13,48	13	-0,48	-48%
NUSA TENGGARA TIMUR	5.514.216	13,21	13	-0,21	-21%
KALIMANTAN BARAT	5.482.046	13,14	13	-0,14	-14%
NUSA TENGGARA BARAT	5.473.507	13,12	13	-0,12	-12%
ACEH	5.379.937	12,89	13	0,11	11%
BALI	4.287.193	10,27	10	-0,27	-27%
KALIMANTAN SELATAN	4.141.533	9,92	10	0,08	8%
KALIMANTAN TIMUR	3.891.849	9,33	9	-0,33	-33%
JAMBI	3.642.763	8,73	9	0,27	27%
SULAWESI TENGAH	3.074.958	7,37	7	-0,37	-37%
SULAWESI TENGGARA	2.690.791	6,45	6	-0,45	-45%
KALIMANTAN TENGAH	2.672.790	6,40	6	-0,40	-40%
SULAWESI UTARA	2.664.313	6,38	6	-0,38	-38%
KEP RIAU	2.101.215	5,04	5	-0,04	-4%
BENGGKULU	2.047.110	4,91	5	0,09	9%
MALUKU	1.886.735	4,52	4	-0,52	-52%
KEP BANGKA BELITUNG	1.472.427	3,53	3	-0,53	-53%
PAPUA PEGUNUNGAN	1.457.696	3,49	3	-0,49	-49%
SULAWESI BARAT	1.447.186	3,47	3	-0,47	-47%
PAPUA TENGAH	1.346.685	3,23	3	-0,23	-23%
MALUKU UTARA	1.337.368	3,20	3	-0,20	-20%
GORONTALO	1.203.921	2,88	3	0,12	12%
PAPUA	1.036.568	2,48	3	0,52	52%
KALIMANTAN UTARA	709.620	1,70	3	1,30	130%
PAPUA BARAT DAYA	603.054	1,45	3	1,55	155%
PAPUA BARAT	557.974	1,34	3	1,66	166%
PAPUA SELATAN	516.075	1,24	3	1,76	176%
JUMLAH	121.019.475	290	290		





PROVINSI	DAK2	JUMLAH KURSI	PROPORSI PENDUDUK	JUMLAH KURSI UU 7/2017	SEILISIH
JAWA BARAT	48.637.180	91	534.475	91	0
JAWA TIMUR	41.144.067	77	534.339	87	-10
JAWA TENGAH	37.488.277	71	528.004	77	-6
BANTEN	12.145.161	23	528.050	22	1
DKI JAKARTA	11.249.585	21	535.695	21	0
DI YOGYAKARTA	3.677.522	7	525.360	8	-1
JUMLAH	154.341.792	290	530.987	306	(16)

Pembagian 290 Kursi DPR untuk Jawa dan Luar Jawa

PROVINSI	DAK2	JUMLAH KURSI	PROPORSI PENDUDUK	JUMLAH KURSI UU 7/2017	SEILISIH
SUMATERA UTARA	15.305.230	36	425.145	30	6
SULAWESI SELATAN	9.255.930	22	420.724	24	-2
LAMPUNG	8.901.566	21	423.884	20	1
SUMATERA SELATAN	8.646.686	20	432.334	17	3
RIAU	6.646.390	16	415.399	13	3
SUMATERA BARAT	5.624.143	13	432.626	14	-1
NUSA TENGGARA TIMUR	5.514.216	13	424.170	13	0
KALIMANTAN BARAT	5.482.046	13	421.696	12	1
NUSA TENGGARA BARAT	5.473.507	13	421.039	11	2
ACEH	5.379.937	13	413.841	13	0
BALI	4.287.193	10	428.719	9	1
KALIMANTAN SELATAN	4.141.533	10	414.153	11	-1
KALIMANTAN TIMUR	3.891.849	9	432.428	8	1
JAMBI	3.642.763	9	404.751	8	1
SULAWESI TENGAH	3.074.958	7	439.280	7	0
SULAWESI TENGGARA	2.690.791	6	448.465	6	0
KALIMANTAN TENGAH	2.672.790	6	445.465	6	0
SULAWESI UTARA	2.664.313	6	444.052	6	0
KEP RIAU	2.101.215	5	420.243	4	1
BENGKULU	2.047.110	5	409.422	4	1
MALUKU	1.886.735	4	471.684	4	0
KEP BANGKA BELITUNG	1.472.427	3	490.809	3	0
PAPUA PEGUNUNGAN	1.457.696	3	485.899	3	0
SULAWESI BARAT	1.447.186	3	482.395	4	-1
PAPUA TENGAH	1.346.685	3	448.895	3	0
MALUKU UTARA	1.337.368	3	445.789	3	0
GORONTALO	1.203.921	3	401.307	3	0
PAPUA	1.036.568	3	345.523	3	0
KALIMANTAN UTARA	709.620	3	236.540	3	0
PAPUA BARAT DAYA	603.054	3	201.018	3	0
PAPUA BARAT	557.974	3	185.991	3	0
PAPUA SELATAN	516.075	3	172.025	3	0
JUMLAH	121.019.475	290	402.679	274	16