



Proyeksi Keterwakilan Perempuan di DPR Hasil Pemilu 2024

Tim Peneliti, Perkumpulan untuk Pemilu dan Demokrasi (Perludem)



Pendahuluan



- **Latar Belakang**

- Adanya kemunduran kebijakan afirmasi dalam bentuk kuota pencalonan 30% perempuan dalam PKPU 10/2023 yang melakukan pembulatan ke bawah yang berdampak pada tidak terpenuhinya jumlah minimal perempuan 30% di daerah pemilihan beralokasi kursi: 4, 7, 8, dan 11 yang berpotensi menurunkan angka keterwakilan perempuan.
- Mahkamah Agung membatalkan ketentuan pembulatan ke bawah dengan mengembalikan pembulatan ke atas dalam pemenuhan calon anggota legislatif perempuan di setiap daerah pemilihan.

- **Pertanyaan Penelitian**

- Sejauh mana angka keterwakilan perempuan di DPR dari Hasil Pemilu 2024?

- **Metode:**

- Data perolehan suara yang digunakan berdasarkan formulir rekapitulasi perolehan suara Model D Hasil Prov-DPR melalui website SIREKAP yang dicek kembali sesuai dengan Keputusan KPU No. 360 tentang Penetapan Hasil Pemilu;
- Konversi suara ke kursi dilakukan dengan metode Sainte lague dengan membagi perolehan suara partai dengan angka-angka ganjil 1, 3, 5, 7, dan seterusnya;
- Penentuan calon terpilih berdasarkan suara terbanyak dengan melihat perolehan suara calon anggota DPR berdasarkan Keputusan KPU No. 360

- **Disclaimer**

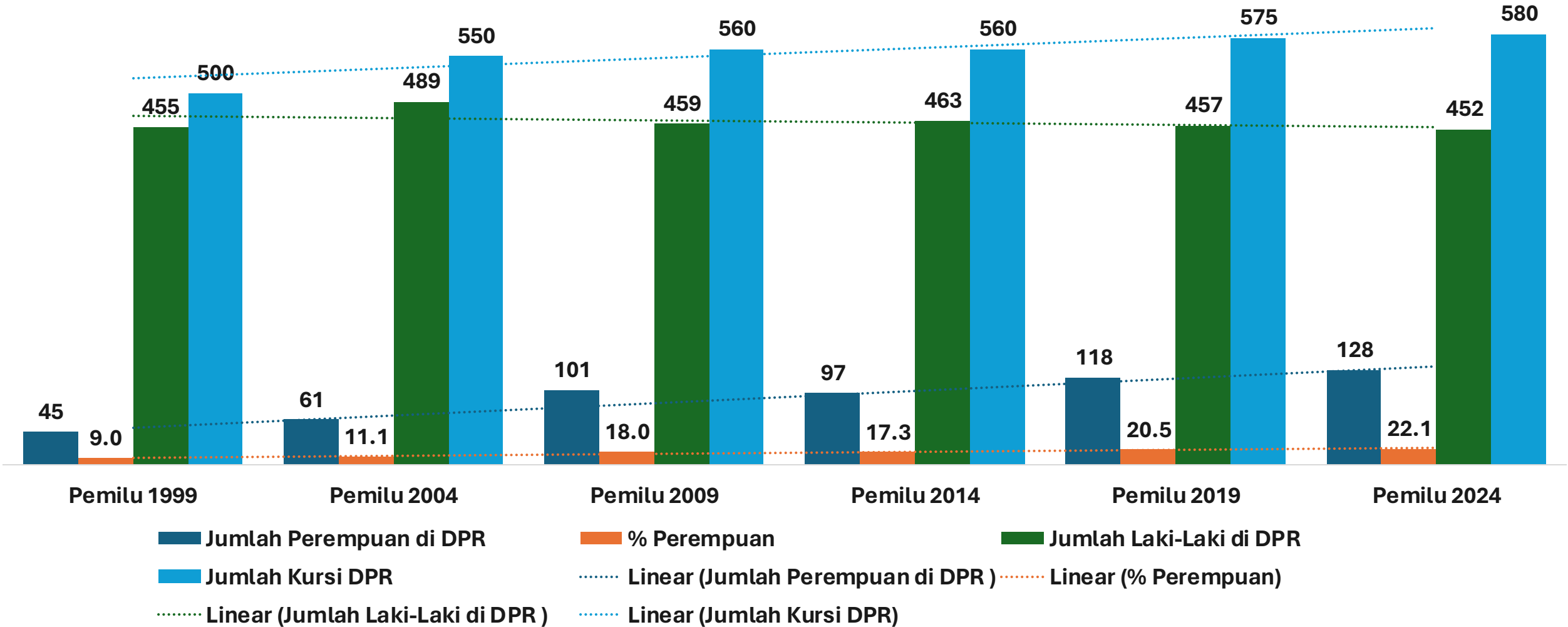
- Perolehan kursi dan angka keterwakilan perempuan di DPR merupakan proyeksi hasil konversi sebelum keluarnya keputusan KPU mengenai perolehan kursi partai dan penetapan calon anggota DPR partai, serta sebelum keluarnya putusan Perselisihan Hasil Pemilu di Mahkamah Konstitusi yang sangat mungkin bisa mengubah angka keterwakilan perempuan



Perolehan Kursi DPR di Pemilu 2024 Berdasarkan Gender

Partai Politik	Laki-Laki	%	Perempuan	%	Jumlah
PDIP	83	75,5	27	24,5	110
Golkar	82	80,4	20	19,6	102
Gerindra	67	77,9	19	22,1	86
Nasdem	48	69,6	21	30,4	69
PKB	54	79,4	14	20,6	68
PKS	44	83,0	9	17,0	53
PAN	39	81,3	9	18,8	48
Demokrat	35	79,5	9	20,5	44
Jumlah	452	77,9	128	22,1	580

Angka Keterwakilan Perempuan Pemilu 1999 - 2024

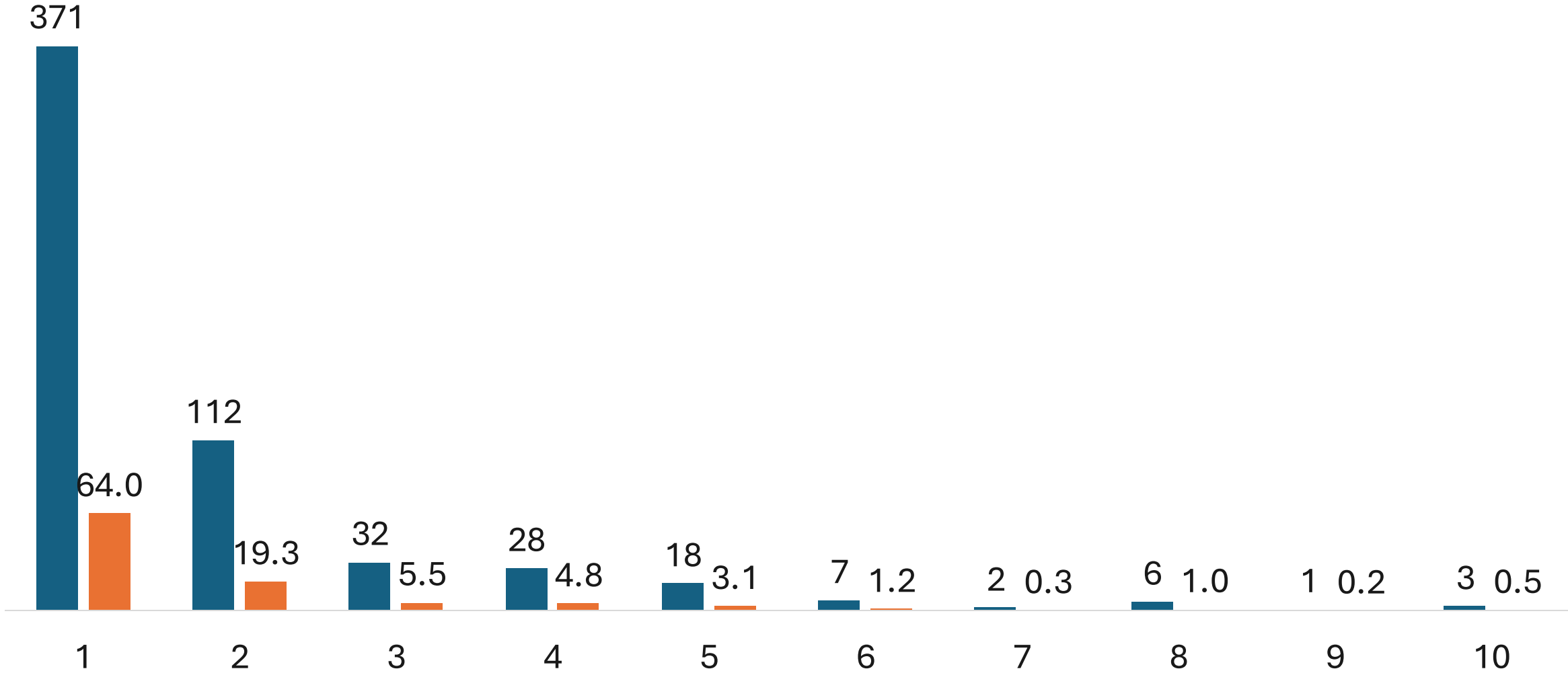


*data ini berdasarkan hasil pemilu belum termasuk data PAW



Keterpilihan Anggota DPR di Pemilu 2024 Berdasarkan Nomor Urut

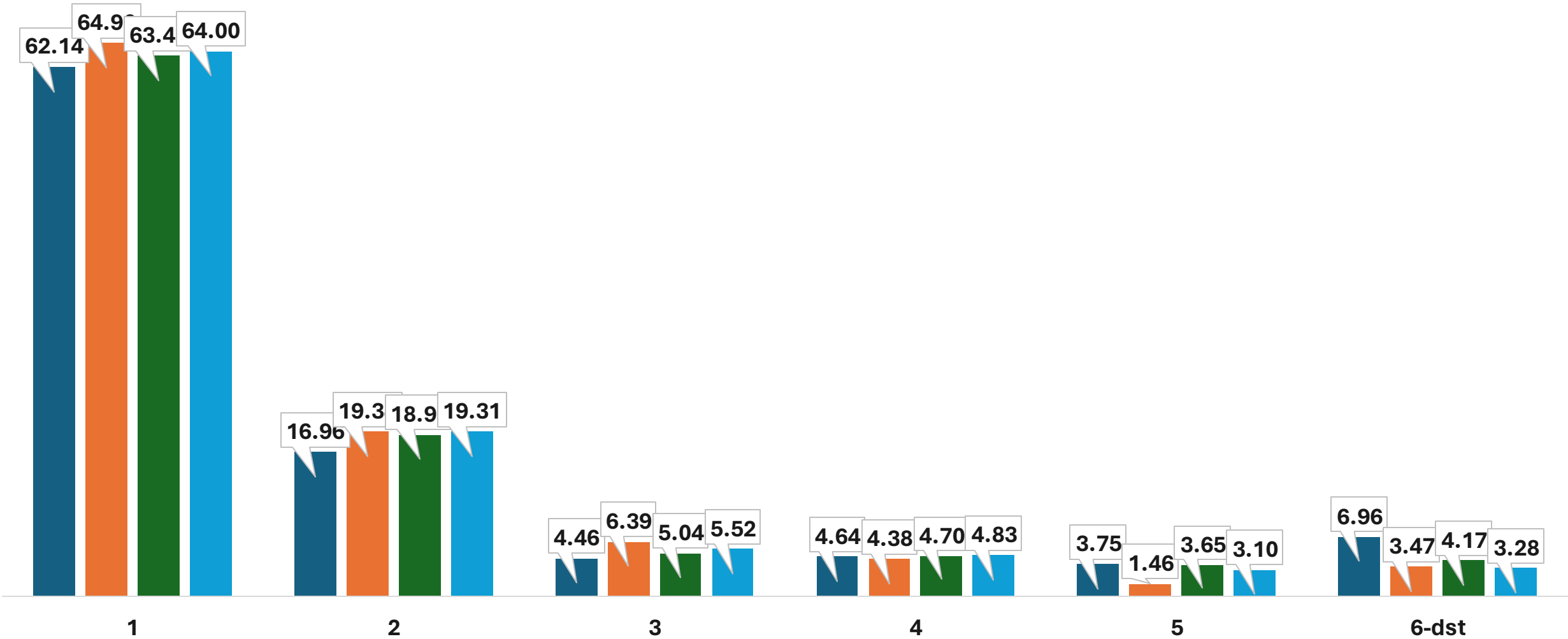
■ Jumlah ■ %



Trend Keterpilihan Anggota DPR Berdasarkan Nomor Urut



■ Pemilu 2009 ■ Pemilu 2014 ■ Pemilu 2019 ■ Pemilu 2024

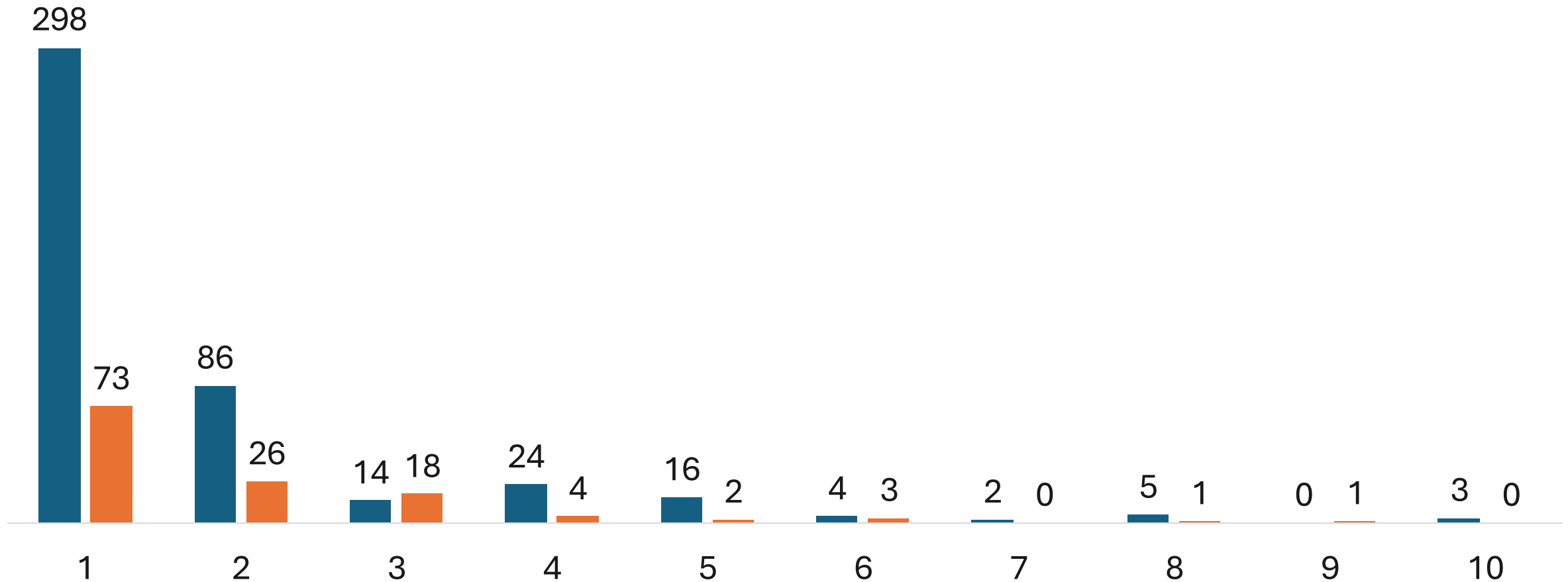


Sumber: data diolah dari Puskapol 2014, Hasil Pemilu 2019, dan Hasil Pemilu 2024

Keterpilihan Anggota DPR di Pemilu 2024 Berdasarkan Nomor Urut & Gender



■ Laki-Laki ■ Perempuan



Sebaran Perolehan Kursi Partai Berdasarkan Nomor Urut & Gender



Partai Politik	Nomor Urut	1	2	3	4	5	6	7	8	9	10	Jumlah	
PDIP	Laki-Laki	44	21	4	6	3	1	1	2		1	83	110
	Perempuan	12	3	9			2		1			27	
Golkar	Laki-Laki	50	15	2	9	1	2	1			2	82	102
	Perempuan	10	5	1	3		1					20	
Gerindra	Laki-Laki	49	12	2	1	2			1			67	86
	Perempuan	12	5	2								19	
Nasdem	Laki-Laki	28	9	1	2	8						48	69
	Perempuan	11	6	2		2						21	
PKB	Laki-Laki	37	9	4	2	2						54	68
	Perempuan	10	2	2								14	
PKS	Laki-Laki	36	6	1					1			44	53
	Perempuan	5	3		1							9	
PAN	Laki-Laki	27	10		1				1			39	48
	Perempuan	8		1								9	
Demokrat	Laki-Laki	27	4		3		1					35	44
	Perempuan	5	2	1						1		9	
Jumlah		371	112	32	28	18	7	2	6	1	3	580	580

Daerah Pemilihan Tanpa Keterwakilan Perempuan


16 Dapil Keterwakilan 0%

	Dapil	Jumlah Kursi	Laki-Laki	%	Perempuan	%
1	Aceh I	7	7	100,0	0	0,0
2	Aceh II	6	6	100,0	0	0,0
3	Jambi	8	8	100,0	0	0,0
4	Kep. Riau	4	4	100,0	0	0,0
5	Jateng I	8	8	100,0	0	0,0
6	Jateng X	7	7	100,0	0	0,0
7	Jatim II	7	7	100,0	0	0,0
8	Jatim IV	8	8	100,0	0	0,0
9	Jatim V	8	8	100,0	0	0,0
10	Kalbar II	4	4	100,0	0	0,0
11	Kalsel I	6	6	100,0	0	0,0
12	Gorontalo	3	3	100,0	0	0,0
13	Papua	3	3	100,0	0	0,0
14	Papua Selatan	3	3	100,0	0	0,0
15	Papua Tengah	3	3	100,0	0	0,0
16	Papua Pegunungan	3	3	100,0	0	0,0



Daerah Pemilihan Dengan Keterwakilan Perempuan 10-28%

42 Dapil Keterwakilan 10-28%						
	Dapil	Jumlah Kursi	Laki-Laki	%	Perempuan	%
1	Sumut I	10	9	90,0	1	10,0
2	Sumut II	10	9	90,0	1	10,0
3	Sumut III	10	9	90,0	1	10,0
4	Jabar II	10	9	90,0	1	10,0
5	Jabar V	9	8	88,9	1	11,1
6	Bali	9	8	88,9	1	11,1
7	Sulsel II	9	8	88,9	1	11,1
8	Sumsel I	8	7	87,5	1	12,5
9	Jateng V	8	7	87,5	1	12,5
10	Jatim VII	8	7	87,5	1	12,5
11	Jatim XI	8	7	87,5	1	12,5
12	Kalbar I	8	7	87,5	1	12,5
13	Kaltim	8	7	87,5	1	12,5
14	Jateng II	7	6	85,7	1	14,3
15	Jateng IV	7	6	85,7	1	14,3
16	Jateng VII	7	6	85,7	1	14,3
17	Sulteng	7	6	85,7	1	14,3
18	Sulsel III	7	6	85,7	1	14,3
19	Riau II	6	5	83,3	1	16,7
20	DKI Jakarta I	6	5	83,3	1	16,7
21	Jabar VI	6	5	83,3	1	16,7
22	Jatim X	6	5	83,3	1	16,7
23	NTT I	6	5	83,3	1	16,7
24	Kalteng	6	5	83,3	1	16,7
25	Sultra	6	5	83,3	1	16,7
26	Lampung II	10	8	80,0	2	20,0
27	Jatim VIII	10	8	80,0	2	20,0
28	Banten III	10	8	80,0	2	20,0
29	Jabar III	9	7	77,8	2	22,2
30	Jabar VIII	9	7	77,8	2	22,2
31	Jatim VI	9	7	77,8	2	22,2
32	Sumbar I	8	6	75,0	2	25,0
33	DKI Jakarta III	8	6	75,0	2	25,0
34	Jabar IX	8	6	75,0	2	25,0
35	Jateng VI	8	6	75,0	2	25,0
36	Jateng IX	8	6	75,0	2	25,0
37	DIY	8	6	75,0	2	25,0
38	NTB II	8	6	75,0	2	25,0
39	Sulsel I	8	6	75,0	2	25,0
40	Sulbar	4	3	75,0	1	25,0
41	Jabar X	7	5	71,4	2	28,6
42	NTT II	7	5	71,4	2	28,6



Daerah Pemilihan Dengan Keterwakilan Perempuan 30-50%

20 Dapil Keterwakilan 30-50%						
	Dapil	Jumlah Kursi	Laki-Laki	%	Perempuan	%
1	Lampung I	10	7	70,0	3	30,0
2	Jabar XI	10	7	70,0	3	30,0
3	Sumbar II	6	4	66,7	2	33,3
4	Sumsel II	9	6	66,7	3	33,3
5	Kep Babel	3	2	66,7	1	33,3
6	Jabar IV	6	4	66,7	2	33,3
7	Banten I	6	4	66,7	2	33,3
8	Banten II	6	4	66,7	2	33,3
9	NTB I	3	2	66,7	1	33,3
10	Kaltara	3	2	66,7	1	33,3
11	Papua Barat	3	2	66,7	1	33,3
12	Papua Barat Daya	3	2	66,7	1	33,3
13	Jateng VIII	8	5	62,5	3	37,5
14	Jabar VII	10	6	60,0	4	40,0
15	Kalsel II	5	3	60,0	2	40,0
16	Riau I	7	4	57,1	3	42,9
17	DKI Jakarta II	7	4	57,1	3	42,9
18	Jatim III	7	4	57,1	3	42,9
19	Jateng III	9	5	55,6	4	44,4
20	Jatim IX	6	3	50,0	3	50,0





Daerah Pemilihan Dengan Keterwakilan Perempuan 50-100%

6 Dapil Keterwakilan 50-100%						
	Dapil	Jumlah Kursi	Laki-Laki	%	Perempuan	%
1	Jabar I	7	3	42,9	4	57,1
2	Jatim I	10	4	40,0	6	60,0
3	Sulut	6	2	33,3	4	66,7
4	Maluku Utara	3	1	33,3	2	66,7
5	Maluku	4	1	25,0	3	75,0
6	Bengkulu	4	0	0,0	4	100,0

Perolehan Suara Perempuan Tertinggi di 8 Partai Politik



	Dapil	Partai Politik	Nama	Nomor Urut	Suara
1	Sulut	Demokrat	Hillary Brigitta Lasut, S.H	1	310.780
2	Jateng V	PDIP	Puan Maharini	1	297.366
3	Jabar I	Golkar	Dr. Atalia Praratya, S.I.P., M.I.Kom.	4	234.065
4	Sumsel II	Nasdem	Irma Suryani	1	180.607
5	NTB I	PKB	Mahdalena S.S.,MM	1	173.144
6	Jateng VIII	Gerindra	Hj Novita Wijayanti	1	163.920
7	Maluku	PAN	Widya Pratiwi	1	163.315
8	Jabar I	PKS	Hj. Ledia Hanifa, A., S.Si., M.Psi.T.	1	131.455

Kesimpulan

- ❑ Hasil Pemilu 2024 diproyeksikan meningkatkan angka keterwakilan perempuan sebesar 1,6% dari 118 kursi atau 20,5% di Pemilu 2019, menjadi 128 kursi atau 22,1% di Pemilu 2024;
- ❑ Hasil Pemilu 2024 diproyeksikan calon anggota legislatif dengan nomor urut 1 masih mendominasi keterpilihan dengan besaran keterpilihan sebanyak 64%
- ❑ Terdapat 16 daerah pemilihan dari 84 daerah pemilihan di Pemilu DPR yang besaran angka keterwakilan perempuannya 0%
- ❑ Terdapat 20 daerah pemilihan dari 84 daerah pemilihan di Pemilu DPR yang besaran angka keterwakilan perempuannya 30-50% dan sebanyak 5 daerah pemilihan yang angka keterwakilannya perempuannya di atas 50%
- ❑ Terdapat 1 daerah pemilihan (Bengkulu) yang angka keterwakilan perempuannya 100%
- ❑ Penting untuk menerapkan *zipper system* murni dan agenda afirmasi di 30% daerah pemilihan perempuan di nomor urut 1